

洗浄

除菌

アルカリ性

業務用 歯科用器具・バキューム用洗浄剤

MedShine デンタルマルチクリーナー



器具の
浸漬洗浄

器具の
超音波洗浄

バキューム
洗浄

3つの用途の洗浄剤を

1つにまとめられます!



動画はこちら

5kg

×4本

防錆剤配合



スタッフの 教育が楽

3つの用途の洗浄剤を1つにまとめられるため、用途別に洗浄剤を覚える必要が無く、スタッフの教育が楽になります。

洗浄剤の 管理が楽

洗浄剤の種類を集約できるため、洗浄剤の管理が楽になり、集約により、在庫スペースも削減できます。

高濃度タイプ で経済的

独自の技術で濃縮、薄めて使用出来ます。薄めても洗浄力があり、経済的です。

ポイント

3つの用途の希釈倍率をすべて50倍に統一することが可能です。
※汚れに応じて希釈倍率を変えることも出来ます。

希釈倍率をすべて50倍統一で
洗浄作業を効率化

▶使用用途は裏面をご確認ください

洗浄力試験

試験方法：
50倍希釈した試験液に洗浄インジケータ[※]（TOSI製）を浸漬させ、
超音波洗浄機を用いて180秒間超音波をかけた。

洗浄力を以下の基準で評価した。

◎：80%以上汚れを除去 ○：50%以上汚れを除去
△：30%以上汚れを除去 ×：汚れの除去率が30%以下


※血液を想定したモデル汚れを塗布した試験片



評価	—	◎
----	---	---

消泡試験


試験方法：
50倍希釈した洗浄液を5mLを室温にて、1分間激しく
振とうさせた後、泡立ちの経時変化を観察した。



防錆性試験

試験方法：
試験片を50倍希釈した試験液に全浸漬し、室温で3日後の影響を以下の基準で評価した。

—：全く変化なし ±：ごくわずかな変化 +：明らかな変化 ++：顕著な腐食

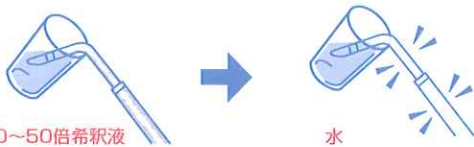


評価	—	—	—
----	---	---	---

使用方法

バキューム・排唾管洗浄

- 使用量の目安：20～50倍希釈
(本剤20mL～50mL/1L)



毎日1～2回、診察終了後、20～50倍希釈液を約400mL流入し、60分
以上放置、または翌朝まで放置。診察開始前に水を吸引させる。

浸漬洗浄

- 使用量の目安：50倍希釈
(本剤20mL/1L)
50倍希釈液で30分以上
浸漬させる。

- 5Lソフトボトルポンプ(バネ無し)1プッシュ10mL(別売り)を
使用した場合の希釈方法

重いボトルを持ち上げることなく、
楽に洗剤を小出しできます。
50倍希釈の場合▶▶ 1Lに2プッシュ



超音波洗浄

- 使用量の目安：50～100倍希釈
(本剤10mL～20mL/1L)
50～100倍希釈液で10～15分
洗浄する。

商品データ

品名	メドシャイン デンタルマルチクリーナー 5K
荷姿	5kg×4本/ケース
商品寸法*	206mm×132mm×293mm
ケース寸法	424mm×282mm×297mm
積重可能段数	3段
商品コード	295630
JANコード	4975657236279
ITFコード	14975657236276

成分表示など

液性	アルカリ性
成分	界面活性剤(脂肪酸カリウム)、 溶剤、金属イオン封鎖剤、 アルカリ剤(水酸化カリウム)、 除菌剤、防錆剤

小分けツール(別売り)

品名：5Lソフトボトルポンプ(バネ無し)1プッシュ10mL
商品コード：900183



品名：出し口(バラ)
商品コード：901209



*寸法は幅×奥行×高さを設計値で記載しています。・商品の外観・表示については予告なく変更することがあります。

BDAABA