


子どもに合わせて、 ステップむし歯予防

医薬品メーカーが作ったレノビーゴは、子ども用のフッ素入り歯みがき。
子どもの成長に合わせて、お使いいただけます。


STEP0は、
歯が生え始めた
0歳から。

STEP



STEP1は、
その後のおやつを
食べ始めたころに。

STEP



レノビーゴ^{◆◆}
RENOVIGO[®]



STEP0は、
歯が生え始めた
0歳から。

- ◆ 0歳からのむし歯予防
- ◆ すすがず、そのままでも
- ◆ フッ素100ppm



【販売名】レノビーゴ

【内容量】38ml

【有効成分】

- ・フッ化ナトリウム
- ・グリチルリチン酸ジカリウム

【その他の成分】

- ・安息香酸ナトリウム
- ・クエン酸水和物
- ・香料

【効能・効果】


- ・虫歯の発生及び進行の予防
- ・歯周炎(歯槽膿漏)の予防
- ・歯肉炎の予防
- ・歯を白くする

【用法・用量】

適量を歯ブラシに噴射して歯を磨く
(1回の使用時、7~8吹前後)



歯の本数により
適量を調節してください





STEP 1は、
おやつを食べ始めた
2・3歳ころから。

- ◆ おやつを食べ始めたら
- ◆ すすがず、そのままでも
- ◆ フッ素500ppm

【販売名】レノビーゴステップ1

【内容量】40ml

【有効成分】

- ・フッ化ナトリウム
- ・グリチルリチン酸ジカリウム

【その他の成分】

- ・濃グリセリン・キシリトール
- ・マルチトール・プロピレングリコール
- ・安息香酸ナトリウム・クエン酸水和物
- ・ショ糖脂肪酸エステル・香料

【効能・効果】

- ・虫歯の発生及び進行の予防
- ・歯周炎(歯槽膿漏)の予防
- ・歯肉炎の予防
- ・歯を白くする

【用法・用量】

適量を歯ブラシにとり、
歯及び歯ぐきをブラッシングする。
(1回の使用量目安:歯ブラシ全体に
のる程度)



レノビーゴシリーズの使い方

	レノビーゴSTEP0	レノビーゴSTEP1
年齢のめやす	歯の生え始めた0歳から	おやつを食べ始めた2・3歳ころから
フッ素濃度	100ppm 赤ちゃんにも使いやすい低濃度	500ppm 「レノビーゴSTEP0」5倍の濃度
剤形	シュッシュッと使いやすい スプレータイプ	歯のすみずみまでいきわたる 泡タイプ
うがい	すすがず、そのままでも フッ素がしっかり口腔内にのこります。 ふき取りの手間が要りません。	すすがず、そのままでも フッ素がしっかり口腔内にのこります。 寝る前や外出先でも使えます。
	 <p>子どもに合わせて、ステップ0歯予防 レノビーゴ STEP0 0歳からのむし歯予防 すすがず、そのままでも フッ素100ppm</p> <p>シュッシュッ やってー!</p>	 <p>子どもに合わせて、ステップ1歯予防 レノビーゴ STEP1 おやつを食べ始めたから すすがず、そのままでも フッ素500ppm</p> <p>歯みがき できたよ!</p>

◎効果的に使っていただくために

- 歯の生え始めや、永久歯への生えかわりの時期は、歯の表面でフッ化物の取り込みが活発に行われるので、歯質の強化に最適な時期です。ご活用ください。
- 就寝中はむし歯になりやすいので、寝る前のご使用は効果的です。
- 研磨剤を使用していない医薬部外品フッ素配合むし歯予防剤です。使用後の口すすぎの必要はありません。

Zonnebodo Pharma

A Nissha Company

〒193-0832 東京都八王子市散田町5-7-14
TEL.042-661-1171 FAX.042-673-6489

ゾンネボード製薬株式会社

■お問い合わせ **0120-071-648**

<https://zonnebodo.co.jp/renovigo>

