

こんな  
あなたに

# 音波振動歯ブラシ プリニアスマイル

## 歯磨きが苦手

→ブラシをゴシゴシ動かす必要がないので、誰でも簡単に磨けます。

## もっと早くきれいに磨きたい

→音波振動\*によりお口全体を約2分で磨けます。  
※1分間に約31,000回

## ゴシゴシ強く磨いてしまう

→ブラシを軽く当ててゆっくり動かすだけなので、歯や歯肉にも優しく磨けます。

## 矯正装置やインプラント などが入っている

→ポイント磨きができるワンタフトブラシで通常の歯ブラシが届きにくい部分もしっかりアプローチできます。

## 家族で使いたい

→振動の優しいS-softモードを装備しているので、お子様からお年寄りの方まで家族みんなで使えます。



包装	
・プリニアスマイル本体	1台
・充電器	1個
・マルチフィットブラシ	1本
・密集極細毛ブラシ	1本
・ワンタフトブラシ	1本
・取扱説明書	

### 別売品

	マルチフィットブラシ 包装●1セット (ブラシ2本、識別リング4色)		密集極細毛ブラシ 包装●1セット (ブラシ2本、識別リング4色)
	ワンタフトブラシ 包装●1セット (ブラシ2本、識別リング4色)		ワンタフトブラシウルトラソフト 包装●1セット (ブラシ2本、識別リング4色)
	ワンタフトブラシテーパー 包装●1セット (ブラシ2本、識別リング4色)		ステインオフブラシ 包装●1セット (ブラシ2本、識別リング4色)
	カーブプロートブラシ ブルー/ピンク 包装●1セット (ブラシ2本、識別リング4色)		テーパーカーブプロートブラシ ブルー/ピンク 包装●1セット (ブラシ2本、識別リング4色)
	こども用ブラシ <b>NEW</b> 包装●1セット (ブラシ2本、識別リング4色)	こども用ブラシの 使い方はコチラ 	



音波&電動歯ブラシ用歯みがきペースト  
(販売名:プロスペック歯みがきペーストG)  
●薬効成分: フッ化ナトリウム、グリチルリチン酸ジカリウム、塩酸クロルヘキシジン●研磨剤: 無水ケイ酸●潤滑剤: 濃グリセリン、プロピレングリコール●発泡剤: ラウリル硫酸ナトリウム●乳化剤: ポリオキシエチレン硬化ヒマシ油●粘度調整剤: カルボキシメチルセルロースナトリウム●防腐剤: パラベン●甘味剤: キシリトール、サッカリンナトリウム●着香剤: 香料 (グレープフルーツ)  
●溶剤: 精製水  
製造販売元 日本コルマー株式会社  
1本:65g

医薬部外品

※掲載内容は2023年6月現在のものです。  
※印刷の都合上、実物と多少色・仕様が異なる場合がございます。  
※無断転載、無断複製を禁じます。

株式会社 ジーシー お客様窓口 ☎0120-179418

受付時間9:00a.m.~5:00p.m. (土曜日、日曜日、祝日を除く)

歯の健康についての情報満載のホームページ <https://www.gc.dental/japan/education/public>

発売元  
株式会社 ジーシー  
東京都文京区本郷3丁目2番14号  
製造元  
パナソニック株式会社

詳しくは当院の歯科医師・歯科衛生士にご相談ください。

ご使用に際しましては、  
必ず製品添付の取扱説明書をお読みください。



おうちで簡単  
プロ磨き

日本歯科医師会 推薦

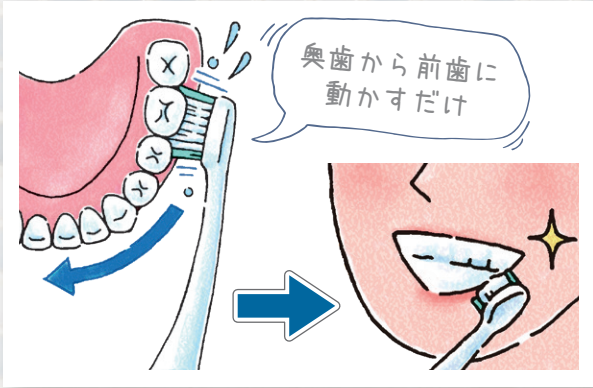
音波振動歯ブラシ  
ジーシー プリニアスマイル

**PRINIA Smile**  
SONIC TOOTHBRUSH Powered by Panasonic

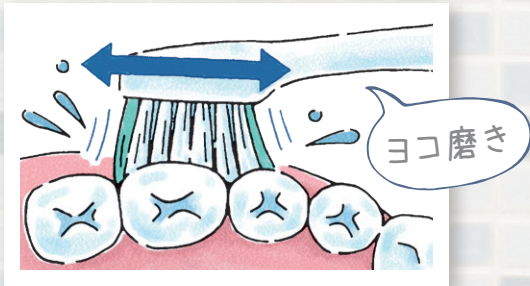
※プリニアスマイルは日本歯科医師会より歯科保健・歯科医療の発展及び普及に寄与し、安心・安全に使用できる歯科衛生製品として推薦されました。  
(品質・性能等を保証するものではありません)



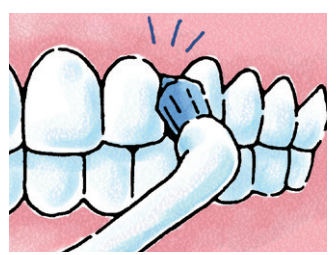
# 簡単操作でツルツルの歯に



いつもの  
歯ブラシのように磨ける



ポイント磨きや  
仕上げ磨きもできる



# お口の状態にあわせて選べる

## 3つのモード

電源ボタンを押すごとにモードが切り替わります。

S-soft → Normal → Clean → 電源 OFF

モード記憶機能付き※

- Clean** → よりパワフルに磨きたい方に
- Normal** → 日常のブラッシングに
- S-soft** → 初めて音波歯ブラシをお使いになる方に

※前回使用したモードからスタートします。

## ブラシ

- マルチフィットブラシ** → むし歯予防に
- 密集極細毛ブラシ** → 歯周病ケアに
- ワンタフトブラシ** → ポイント磨きに

両端エッジ植毛

テーパー極細毛

0.02mm

スモールヘッド

奥歯の裏側

歯並びの悪い所

生えかわりの歯

Cleanモード

S-softモード

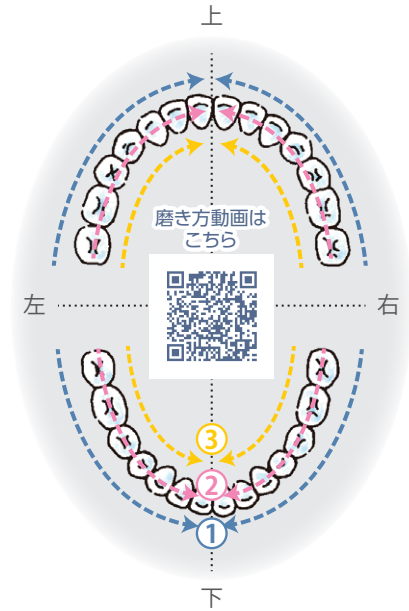
※約3ヶ月を目安に新しいブラシと交換してください。

## 歯磨き手順

ブラシを歯面に軽く当て奥歯から前歯にゆっくり引くように動かします。お口の中を4ブロックに分けて磨きます。

- ① 表側 → ② 噛む面 → ③ 裏側

1ブロック約30秒



◎ 30秒お知らせタイマー機能付き

振動がくすぐったいと感じる方は、下の歯の表側から磨くのがオススメです！

あなたにピッタリの磨き方はコレ！

歯科医院でお口に合った磨き方を選んでみましょう

	マルチフィット ブラシ	密集極細毛 ブラシ	ワンタフト ブラシ
Clean モード			
Normal モード			
S-soft モード			

※チェックを入れてください