

ストラタG システム

Ⅱ級窩洞用3Dマトリックスシステム

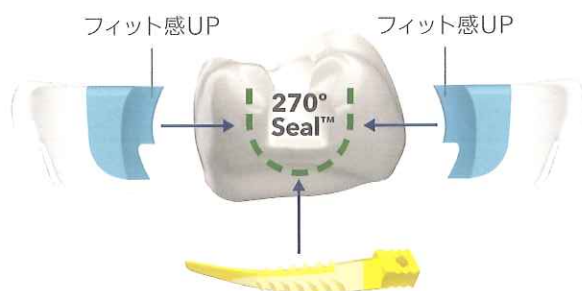
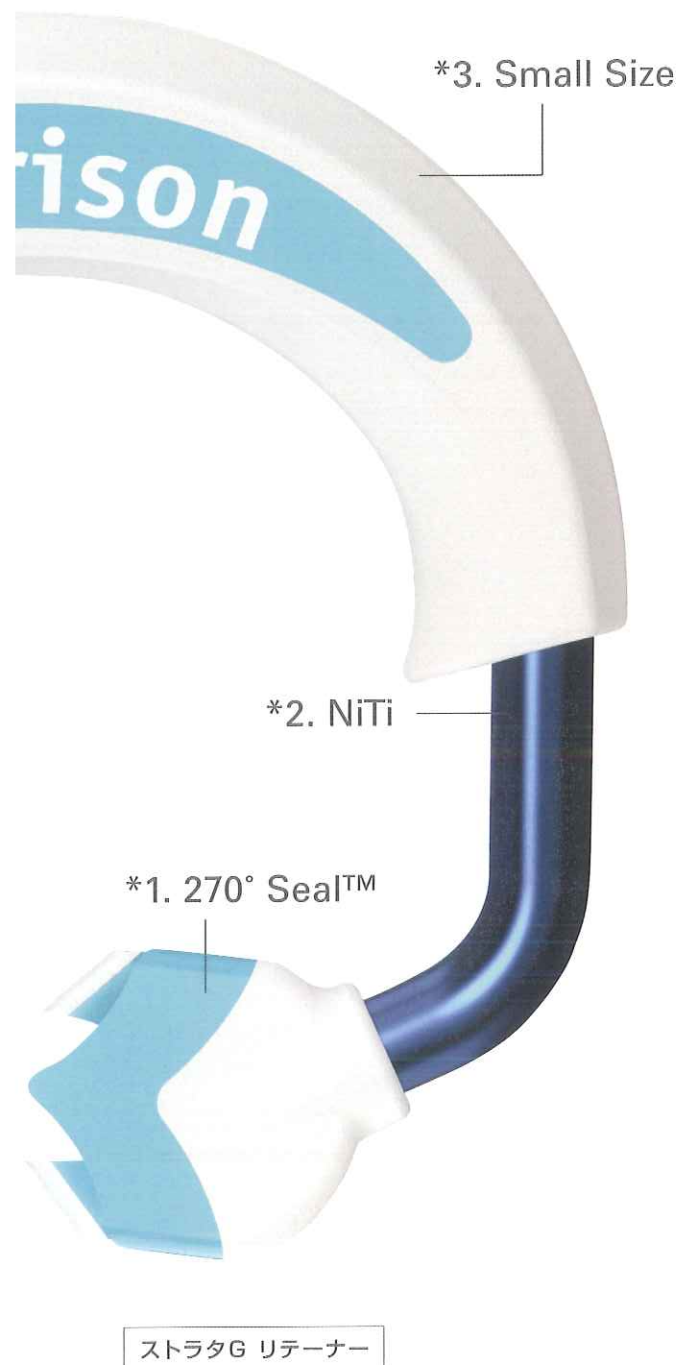


STRATA-G™

Thinking ahead. Focused on life.

Features

適合性に優れた隔壁を実現するための工夫



*特長1. 270度におよぶ優れた辺縁封鎖性

改良された脚部のシリコン形状が歯冠隅角部へフィットしやすく、より窩縁に密着した隔壁が設置できることで辺縁隆線の再現が容易です。



*特長2. NiTi合金の耐久性と持続性

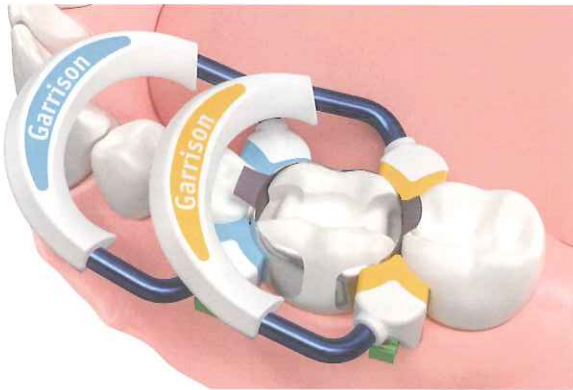
鋼材にNiTi合金を採用し金属疲労に対する耐久性が向上されたため、長期間の使用にも脚部が緩みにくく緊密にコンタクトポイントを回復できます。



*特長3. 小型リテーナーの取り扱いやすさ

サイズが小さいため周辺との干渉が少なく口腔内での取り扱いが便利です。患者さんの負担も軽減されます。

多様なⅡ級窩洞に対応できる豊かなサイズバリエーション



MOD窩洞(ストラタG リテーナー S,M を併用)



大規模Ⅱ級窩洞(ストラタG リテーナー L)

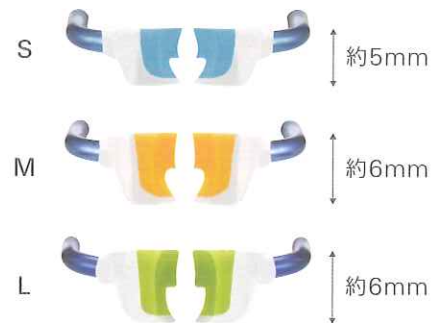
サイズ別に異なる脚部の高さと同幅



ストラタG リテーナー S



ストラタG リテーナー M



側面



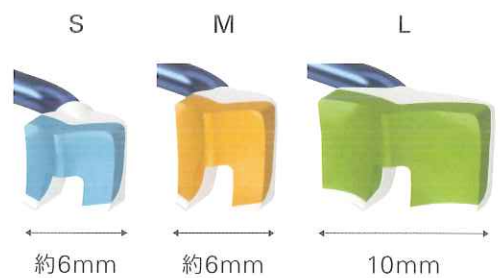
ストラタG リテーナー L



リテーナー S,M を推奨する適応症



リテーナー L を推奨する適応症




約6mm

約6mm

10mm

歯冠の長さと同幅と窩洞の大きさから選べる3種類のリテーナー

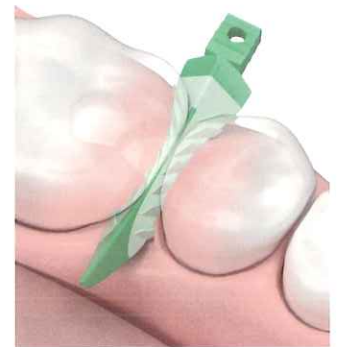
ストラタG バンド



天然歯に近い隣接面豊隆を再現できるフルカーブマトリックス。横幅が広く欠損部が大きい窩洞でも適用しやすいです。小児用サイズが追加され、歯冠の短い症例にも対応できます。

*1 歯冠隅角部へフィットしやすく辺縁隆線の再現が容易な形状
*2 コーティング処理が施され充填後にスムーズな除去が可能
*3 深い窩洞でもしっかり封鎖できる歯頸部の延長スペース (小児用を除く)

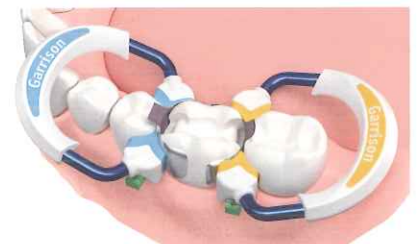
ストラタG ウェッジ



柔軟な素材のフィンは様々な歯間空隙にも対応しやすくマトリックスを窩壁にフィットさせ歯頸部の適合性を高めます。

V字形状が歯頸部歯質へフィットしマージン部の封鎖性が向上されることで窩底部からレジンの漏れが少なく研磨効率が良いです。

リングフォーセップス フュージョン V2



手の負担を軽減しリテーナーの開閉をスムーズに行えるギャリソン特有の形態。

2か所の金属保持部を用いて近遠心両方向からリテーナーを設置できます。

MOD窩洞に近遠心両方向からリテーナーを設置したイメージ

How to use

3ステップの簡単装着でⅡ級修復をスムーズに

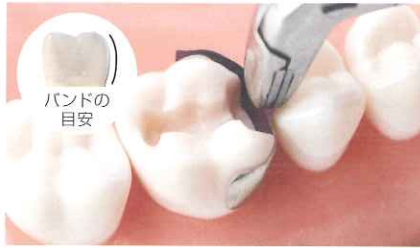
バンド、ウェッジ、リテーナーの順に装着し、スピーディーかつ審美的なⅡ級コンポジットレジン修復を進めることができます。

「ストラタG システム」の設置手順を動画でご覧いただけます。

(東京医科歯科大学 う蝕制御学分野 畑山貴志先生)



使用ステップ



Step1

窩洞形成後、歯牙の高さにあったバンドを選択しマトリックスフォーセップスを用いて挿入します。

ポイント 挿入時に抵抗感がある場合は、左右にスライドさせながら挿入します。



Step2

バンドの位置がずれないように指で軽く押さえながらウェッジを挿入し、歯頸部をしっかりと封鎖します。

ポイント ウェッジの向きは



Step3

リングフォーセップスを用いてリテーナーをウェッジを跨ぐように上から設置します。

ポイント リテーナーはバンドに干渉しないよう大きく開きバンドの側面を当てるように設置します。

Case

症例紹介 [上顎大白歯のⅡ級コンポジットレジン修復]



術前。



窩洞形成しラバーダム防湿後、ストラタG リテーナー Sを用いて隔壁を設置する。



接着操作を行い、流動性の高いフロアブルレジンを用いて薄くライニング。



隣接面辺縁隆線部を再構築。



咬合面を充填し形態を再現。



術後。

(症例提供: 田代歯科医院・田代浩史先生)

Line up

ストラタG システム

強い歯間離開力、豊かな隣接面カーブ、シリコン素材による柔軟な設置と優れた適合性



ストラタG システム イントロキット



STRATA-G™

セット内容:

ストラタG リテーナー S 1入
ストラタG バンド 5種 ×各5入

- ・小児用
- ・スモール
- ・セミスタンダード
- ・スタンダード
- ・ラージ

ストラタG ウェッジ 4種 ×各10入

- ・エクストラスモール
- ・スモール
- ・ミディアム
- ・ラージ

リングフォーセップス フュージョン V2 1入

標準価格:54,600円 206830100

歯科用リテーナー ※オートクレーブ可



ストラタG リテーナー S (1入)

小児から大人まで対応可能なユニバーサルタイプ
標準価格:27,800円 206830102S



ストラタG リテーナー M (1入)

歯冠が長い症例、*MOD窩洞の修復に (*Sと併用)
標準価格:27,800円 206830102M



ストラタG リテーナー L (1入)

大きなⅡ級窩洞修復用
標準価格:27,800円 206830102L




歯科用マトリックスバンド ※ディスプレイザブル

	豊隆	小児用	スモール [小臼歯用]	エクストラスモール [小臼歯用(歯頸部)]	セミスタンダード [小臼歯、大臼歯用]	スタンダード [大臼歯用]	ラージ [臼歯用(歯頸部)]
規格		50	100	150	175	200	300
ストラタG バンド 歯冠隅角部へフィットしやすく辺縁隆線の再現が容易 標準価格:各16,800円 206830103	強め			—			
		50入	50入		50入	50入	50入
フュージョンバンド 3Dカーブが強く、解剖学的な隣接面形態を回復しやすい 大型窩洞もカバー可能 標準価格:各13,500円 206830005	強め	—					
			50入	30入	50入	50入	30入
スリックバンド 樹脂コーティング処理により充填後の除去が容易 歯間が狭い症例に 標準価格:各13,500円 206830144	緩め	—					
			50入	30入	50入	50入	30入
ファームバンド 弾性が高く、凹みに強い 隣在歯の影響を受け難い 標準価格:各14,200円 206830007	強め	—					
			50入	50入	50入	50入	50入
マトリックスバンド 柔軟性のあるスタンダードタイプ 標準価格:各17,600円 206830135	緩め						
		50入	100入	50入	100入	100入	50入


歯科用ウェッジ ※ディスプレイザブル



ストラタG ウェッジ (単品/50入)
 テーパーが強く歯頸部の封鎖性が向上されたタイプ
 標準価格:各6,900円 206830104XS~206830104L



フュージョンウェッジ (単品/50入)
 適合性の優れたフィン付きタイプ
 標準価格:各5,600円 206830002XS~206830002L



G-ウェッジ (100入)
 シンプルなスタンダードタイプ
 標準価格:各8,600円 206830126XS~206830126L

インストゥルメント ※オートクレープ可



**コンポジット 3D
 リングフォーセップス フュージョン V2**
 リテーナーの設置・除去に
 標準価格:16,900円 206830009



**コンポジット マトリックス
 フォーセップス**
 マトリックスバンドの挿入・除去に
 標準価格:29,500円 206830127



**マルチファンクション
 コンポジット充填器 TN009**
 充填・圧接・賦形・圧排を1本で行う
 標準価格:20,000円 206830129

Diagnostic and Imaging Equipment

Treatment Units

Handpieces and Instruments

Endodontic System

Laser Equipment

Laboratory Devices

Educational and Training Systems

Auxiliaries

販売名: ストラタG システム
販売名: ストラタG リテーナー
販売名: ストラタG バンド
販売名: ストラタG ウェッジ
販売名: フュージョンバンド
販売名: ファームバンド
販売名: スリックバンド
販売名: コンポジット 3D マトリックスバンド
販売名: フュージョンウェッジ
販売名: G-ウェッジ
販売名: コンポジット 3D リングフォーセップス
販売名: コンポジット マトリックスフォーセップス
販売名: マルチファンクション コンポジット充填剤

一般的名称: 歯科用充填・修復材補助器具
一般的名称: 歯科用マトリックスリテーナ
一般的名称: 歯科用マトリックスバンド
一般的名称: 歯科用マトリックスウェッジ
一般的名称: 歯科用マトリックスバンド
一般的名称: 歯科用マトリックスバンド
一般的名称: 歯科用マトリックスバンド
一般的名称: 歯科用マトリックスバンド
一般的名称: 歯科用マトリックスウェッジ
一般的名称: 歯科用マトリックスウェッジ
一般的名称: 歯科用充填・修復材補助器具
一般的名称: 歯科用充填・修復材補助器具
一般的名称: 歯科用充填剤

クラス分類: 一般医療機器 (クラスI)
クラス分類: 一般医療機器 (クラスI)
クラス分類: 一般医療機器 (クラスI)
クラス分類: 一般医療機器 (クラスI)
クラス分類: 一般医療機器 (クラスI)
クラス分類: 一般医療機器 (クラスI)
クラス分類: 一般医療機器 (クラスI)
クラス分類: 一般医療機器 (クラスI)
クラス分類: 一般医療機器 (クラスI)
クラス分類: 一般医療機器 (クラスI)
クラス分類: 一般医療機器 (クラスI)
クラス分類: 一般医療機器 (クラスI)
クラス分類: 一般医療機器 (クラスI)
クラス分類: 一般医療機器 (クラスI)

医療機器届出番号: 27B1X00109000355
医療機器届出番号: 27B1X00109000352
医療機器届出番号: 27B1X00109000353
医療機器届出番号: 27B1X00109000354
医療機器届出番号: 27B1X00109000330
医療機器届出番号: 27B1X00109000341
医療機器届出番号: 27B1X00109000263
医療機器届出番号: 27B1X00109000232
医療機器届出番号: 27B1X00109000323
医療機器届出番号: 27B1X00109000148
医療機器届出番号: 27B1X00109000234
医療機器届出番号: 27B1X00109000178
医療機器届出番号: 27B1X00109000177



製造販売

株式会社 **モリタ**

大阪本社 大阪府吹田市垂水町3-33-18 〒564-8650 T 06. 6380 2525
東京本社 東京都台東区上野2-11-15 〒110-8513 T 03. 3834 6161
お問合せ お客様相談センター T 0800. 222 8020 (フリーコール)

製造

ギャリソン・デンタル・ソリューションズ (米国)

More Infos about Products: www.dental-plaza.com

掲載商品の標準価格は、2023年9月21日現在のものです。

標準価格には消費税等は含まれておりません。

ご使用に際しましては、製品の添付文書および取扱説明書を必ずお読みください。

仕様及び外観は製品改良のため予告なく変更することがありますのでご了承ください。

製品の色は印刷のため、実際とは異なる場合がございます。