

審美を支える支台歯形成。 効率的な9本セット。



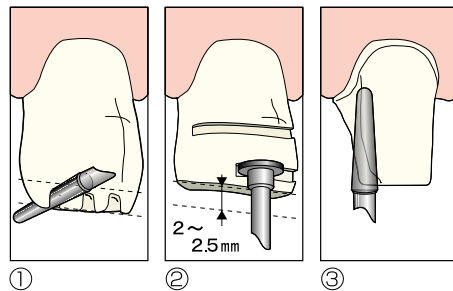
オールセラミックス修復完成
111: オールセラミックスクラウン

(写真提供: 山崎長郎先生)

オールセラミックス プレパレーション バーセットは、オールセラミックスの支台歯形成を効率よく行うための9本のバーセット。マージンを、理想的なアクセントゥエイテッドシャンファーに整えられます。軸面形成用のバーは、外径が同じになるように調整されたレギュラータ입と微粒子タイプの2種類を用意。その他にも小白歯、大白歯すべての支台歯形成が、効率よく行えるように考えられたセットです。オールセラミックス以外にも、セラモメタル、ラミネートベニアなどへの応用もでき、幅広い目的に使用することができます。

生活歯支台歯形成例

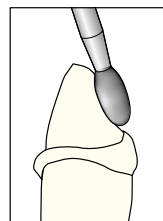
失活歯支台歯形成



前歯支台歯形成

- ① 切端のデブスカット
- ② 唇面のデブスカット
- ③ 軸面形成: 適度なテーパーとシャンファー形態が効率よく形成できます。

※ SBR5は主に小白歯に使用します。

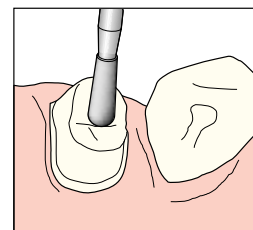


舌面窩形成

適度な形態が舌面窩や小白歯咬合面の形成を効率よく行います。

白歯咬合面形成

軸面形成用のバーで軸面形態を整えた後、BR20で咬合面を形成します。



	必要に応じたデブスカット、軸面形成が行えます。				舌面・小白歯咬合面形成用	白歯咬合面形成用
レギュラータ입	B31	BR6	BR5	SBR5	PR17	BR20
微粒子タイプ	—	BR6f	BR5f	SBR5f	—	—
(単位: mm)						

※生活歯の基本形成は原則BR5で行います。いきなり、径の大きなBR6で形成することは避けてください。削除量を大きくとる必要のある部位では、BR5で形成した後、BR6で整えることをお勧めします。SBR5は、BR5と同一テーパーを持つ下顎歯、白歯の形成用です。軸面形成用のバーはレギュラータ입で外形形成をした後、微粒子タイプで仕上げ形成を行ってください。(BR5: 生活歯用 BR6: 生活歯・失活歯用 SBR5: 下顎歯・白歯用)



包装 ●セット包装=1セット9本入り
単品包装=各形態1本
医療用具許可番号 23BZ0035号

ジーシー スムースカット® オールセラミックス プレパレーション バーセット

※写真は印刷の都合上、実際の色とは異なって見えることがあります。
※製品の仕様および外観は、改良のためお断りなく変更することがあります。
※掲載の参考アーテは、2002年10月現在のものです。

ご使用に際しては、必ず製品添付の
説明書をお読みください。

株式会社 ジーシー

DIC (デンタルインフォメーションセンター)
東京都文京区本郷3-2-14 〒113-0033

フリーダイヤル ☎0120-416480

受付時間9:00am~5:00pm.(土曜日、日曜日、祭日を除く)

<http://www.gcdental.co.jp/>

支店

●東京(03)3813-5751 ●大阪(06)4790-7333

営業所

●北海道(011)729-2130 ●広島(082)255-1771

●東北(022)283-1751 ●九州(092)441-1286

●名古屋(052)703-3231