ruscello®

PROFESSIONAL CARE SERIES

プロフェッショナル　ケア　シリーズ

今までにない新しい選択。
プロフェッショナル『ruscello（ルシェロ）』。

ルシェロ　院内指導用ハンドル

ルシェロ　ペリオブラシ　替ブラシ　NO.1T（医院用）、NO.2T（医院用）

ルシェロ　歯間ブラシ　替ブラシ（医院用）

ルシェロ　ポイントケアジェル

目的に合わせて選び、やさしくケア。

プロフェッショナルケアに効果的な機能性と操作性を備えた、プロフェッショナルのための「ruscello（ルシェロ）」!

滅菌対応で衛生的に繰り返し使用できる

ルシェロ 院内指導用ハンドル

（オートクレーブ可）

オートクレーブ滅菌対応の繰り返し使用可能なハンドル。ルシェロ歯間ブラシ、ルシェロペリオブラシを装着し使用できます。ハンドルは患者さん用と同じ形状のため、院内で指導された方法を患者さん自身が自宅で再現しやすくなっています。

オートクレーブ滅菌対応

患者さん用と同じハンドル形状

※ルシェロ院内指導用ハンドルに装着した替ブラシは、ルシェロ院内指導用ハンドル以外のハンドルに再装着しないでください。脱落の恐れがあります。

使い分け可能なアングル

ブラシの向きを変えることで使いやすいアングルが選べます。

使いやすいハンドルネック

臼歯部にも容易に届く

グリップエンドが手に乗せられ
安定感のある握りやすいロングハンドル

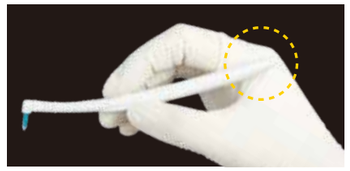

コストパフォーマンスの高さとバリエーションの多さがポイント

ルシェロ 歯間ブラシ 替ブラシ（医院用）

（ディスポーザブル）

TBI、PTC（Professional Tooth Cleaning）等、院内での使用におすすめの大容量パックをご用意しました。

種類	4S	SSS	SS	S	M	L	LL
通過径	φ0.6mm～	φ0.7mm～	φ0.8mm～	φ1.2mm～	φ1.5mm～	φ2.0mm～	φ2.4mm～

複数の歯間空隙がある症例
SSSとMを併用し、インナーアングルでの舌側から挿入を指導。

■ 使用目安

	歯間ブラシ	ペリオブラシ	
		NO.1T	NO.2T
タフト径※1[mm]	—	φ約2.4	φ約3.2
毛の長さ※2[mm]	—	約8.5	約8.5
歯間部	◎	◎	◎
歯頸部	—	—	◎
歯周ポケット	—	◎	—
歯肉溝	—	—	◎
補綴周囲	◎	◎	○
根分岐部	—	○	○
歯根面	—	—	○

高強度ワイヤー＆ルートコーティングで耐久性アップ

ルートコーティング樹脂がワイヤーの動きに合わせて柔軟にサポート。

■ ワイヤー折曲耐久性試験（ワイヤー径φ0.3mm）

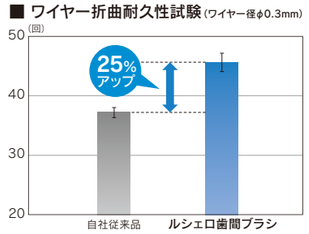

ブラシの届きにくいハイリスク部位のプラーク除去に

ルシェロ ペリオブラシ 替ブラシ（医院用）

（ディスポーザブル）

歯周ポケット、インプラントや補綴装置周囲等、リスクの高い部位を低侵襲的にケアする新しいタイプのブラシです。
- 歯周ポケット等へ挿入しやすい、テーパー毛
- 歯肉にもやさしい、やらかめの毛
- プラークを確認しやすいブルーのブラシ

使用時のポイントと注意

毛先がしなるくらいの力加減で、歯周ポケットや歯間部等に挿入し、やさしく掃くように動かしプラークを除去してください。
使用時の適正圧はプロービング圧と同等の20～25gです。

種類

NO.1T 細め　タフト径：φ約2.4mm　毛の長さ：約8.5mm

届きにくかった細部のプラークが
容易に、かつ安全に除去できます

NO.2T 太め　タフト径：φ約3.2mm　毛の長さ：約8.5mm

安定した操作感で効率の良い
プラークコントロールができます

歯周ポケットへ使用した症例

左下6近心　PD：4mm　BOP：＋
従来はプラスティック製PMTC器材で対応しており金属や歯肉へのダメージを懸念していた。ペリオブラシNO.1Tは歯周ポケットへスムースに挿入でき低侵襲的なプラーク除去が可能。

インプラント周囲溝へ使用した症例

カントゥアがついた上部構造のためインプラント周囲溝へスケーラーを挿入することが難しく、従来はシリンジ洗浄で対応。ペリオブラシNO.1Tはインプラント周囲溝へ容易に挿入でき、低侵襲かつ確実なプラーク除去が可能。

多数歯連結補綴物へ使用した症例

従来は超音波スケーラー（プラスティックチップ）で対応していたが、ペリオブラシNO.1Tは狭窄した鼓形空隙へスムースに挿入でき、より簡便・確実にプラーク除去が可能。

前歯部歯間部へ使用した症例

ブラックトライアングルを防ぎクリーピングを促すため，歯間ブラシではなくペリオブラシNO.1Tでプラーク除去をおこなう。

歯間部とポンティック下部へ使用した症例

左下567ブリッジ
炎症：－　BOP：－　プラーク：＋
舌側面観ではポンティック下部など空隙が大きい。

従来は、プラスティック製PMTC器材とポンティックに特殊デンタルフロス・コンタクトにデンタルフロスで対応しており、複数の器材の使い分けが煩雑であった。
空隔が狭く見える頬側のポンティック下部や歯間部でもペリオブラシNO.2Tは1本で効率よいプラーク除去が可能。

※患者さんも、歯ブラシ+補助用具1種類ならと使用を快諾

インプラント上部構造へ使用した症例

右下67インプラント
炎症：－　BOP：－　プラーク：＋
従来は、ブラシ・カップなどを用いたPMTCとデンタルフロスで対応していたが、上部構造の豊隆が大きく、器材が到達しにくかった。
ペリオブラシNO.2Tは、インプラント周囲組織、上部構造に傷をつけず連結下部、アバットメント周囲など1本で細かい部分にまで毛先が届き、確実なプラーク除去が可能。

※炎症が見られたり、ポケットが深い場合はNO.1Tへ変更

薬用ジェル

ルシェロ ポイントケアジェル

①う触、歯周病、知覚過敏、歯石沈着に有効な
　５種の薬用成分

②操作性にすぐれ、細部に浸透しやすいジェル性状

③歯や歯肉にやさしい研磨剤・発泡剤無配合

④視認性がよく、適量がわかりやすいグリーンのジェル

⑤スッキリと爽快感あるミントフレーバー

※ペリオブラシや歯間ブラシ、
　ワンタフトブラシにも使用できます。

ペリオブラシ併用例

フッ化ナトリウムの効果を期待し根面へ塗りこむ

CPCとグリチルレチン酸の効果を期待しインプラント周囲溝へ塗布

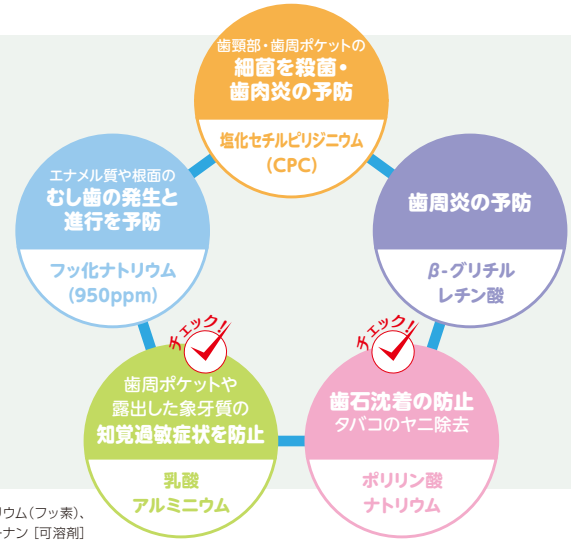

成分●[溶剤]精製水、エタノール [湿潤剤]濃グリセリン、プロピレングリコール [薬用成分]乳酸アルミニウム、ポリリン酸ナトリウム、フッ化ナトリウム(フッ素)、塩化セチルピリジニウム、β-グリチルレチン酸 [pH調整剤]クエン酸ナトリウム、水酸化ナトリウム、クエン酸 [粘結剤]キサンタンガム、カラギーナン [可溶剤]ポリオキシエチレン硬化ヒマシ油 [香味剤]香料(クラリーセージタイプ) [清涼剤]ℓ-メントール [防腐剤]パラベン [着色剤]黄色4号、青色1号

院内指導用ハンドル　未滅菌

ルシェロ 院内指導用ハンドル

(オートクレーブ可)

材質●ポリフェニルサルホン(PPSU)

※本製品には替ブラシは付属しておりません。

包装●ハンドル1本

歯間ブラシ

ルシェロ 歯間ブラシ 替ブラシ(医院用)

種類●7種(4S, SSS, SS, S, M, L, LL)

包装●1函:替ブラシ40個、着脱ケース1個

※ルシェロ歯間ブラシ、ペリオブラシNO.1T/NO.2Tは、セルフケア用の包装もご用意しております。

ペリオブラシ

ルシェロ ペリオブラシ 替ブラシ NO.1T(医院用)

毛のかたさ●やわらかめ

タフト径●φ約2.4mm

毛の長さ●約8.5mm

包装●1函:替ブラシ10個、着脱ケース1個

ルシェロ ペリオブラシ 替ブラシ NO.2T(医院用)

毛のかたさ●やわらかめ

タフト径●φ約3.2mm

毛の長さ●約8.5mm

包装●1函:替ブラシ10個、着脱ケース1個

薬用ジェル　医薬部外品　<薬用ハミガキ>

ルシェロ ポイントケアジェル

[販売名]ジーシー薬用ポイントケアジェル

フレーバー●ハーブミント

内容量●30g

包装●1函(1本入)

包装●1函(1本入)

製造販売元　日本ゼトック株式会社
東京都新宿区西新宿1丁目26番2号

替ブラシ交換が簡単な着脱ケース

着脱をおこなう時は、グリップエンドを手のひらに固定してハンドルをしっかり握ります。

ヘッドの外し方

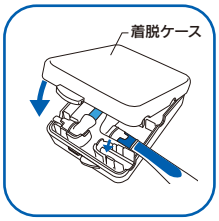

着脱ケースのふたを開け、空いているスペースにセットします。

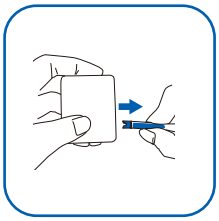

ハンドルを引き抜きます。

ヘッドの付け方

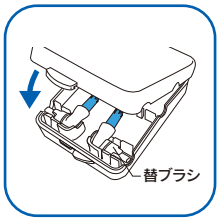

着脱ケースのふたを開け、空いているスペースに替えブラシをセットして、ふたを閉めます。

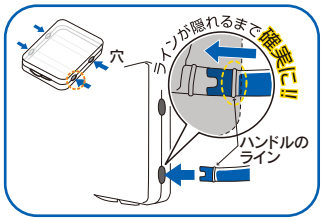

ハンドルの向きに注意して、ケースをしっかり押さえながら**"カチッ"**と鳴るまで(ハンドルの白いラインが隠れるまで)確実に差し込んだあと、ふたを開け、ハンドルを持ち上げます。

※着脱ケースはオートクレーブ滅菌することはできません。使用後は十分に洗浄し、過酢酸やグルタラール等で薬液消毒を行ってください。

※掲載情報とジーシー研究所の参考データは2021年8月現在のものです。
※製品の仕様および外観は改良のため予告なく変更することがありますので、ご了承ください。
※色調は印刷のため現品と若干異なることがあります。

ご使用に際しては、必ず製品の添付文書をお読みください。

発売元 株式会社 ジーシー
東京都文京区本郷3丁目2番14号

カスタマーサービスセンター
お客様窓口 0120-416480
受付時間9:00a.m.～5:00p.m.(土曜日、日曜日、祝日を除く)
http://www.gcdental.co.jp

支　店
●東　京(03)3813-5751 ●大　阪(06)4790-7333
営業所
●北海道(011)729-2130 ●名古屋(052)757-5722
●東　北(022)207-3370 ●九　州(092)441-1286

iPhoneもAndroidも
App Store からダウンロード　Google Play で手に入れよう
どちらもコチラのQRでOK!
ジーシー 公式アプリ
推奨OSバージョンはiOS:12.4以上、Android:8.0以上です。

PA091E2108