

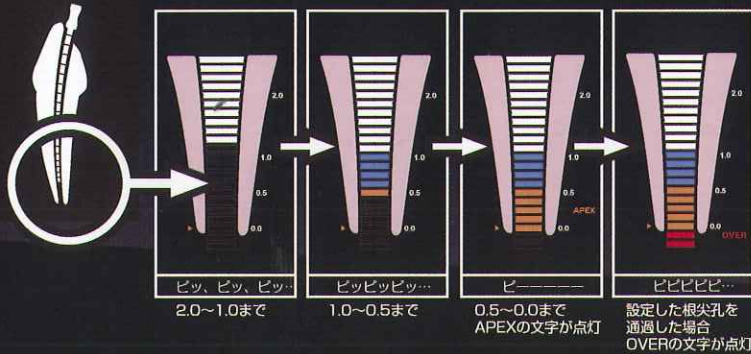


The choice of millions of dentists worldwide


# WOODPEX III

2種類の異なる周波数を相互発振するデュアルインビードランス方式採用で高精度で安定した根尖孔検出を可能にしました。

鮮明で明るい大画面 4.5インチ 3カラーLCDとさまざまな治療ポジションに対応する画面チルト機能。ファイル位置により変化するサウンドサポート機能、ファイルの動きにリアルタイムで連動する大型バーグラフにより正確で安全な根管治療をサポートします。



1. ファイルを挿入すると、まずウッドペックスの画面左下の根管インジケータにファイルの挿入状況が表示されます。
2. 根管インジケータの目盛の15番目までメジャーリングファイルが到達すると、根尖部拡大表示図に大きくメジャーリングファイルの到達状況が表示されます。
3. ファイル先端が根尖孔に達するとバーグラフは0を表示します。
4. ファイル先端が根尖孔を超えた場合には赤い(OVRE)の文字が表示されると同時に、連続した早いアラーム音でお知らせします。

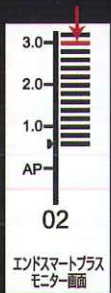


「アラームアジャストスイッチ」採用

アラームアジャストスイッチを押す事で、根尖孔警告音の鳴る位置を1.0~0.0mmの中で細かく設定できます。

エンドスマートプラスとウッドペックスⅢを接続すると  
 エンドスマートプラスに以下の4つの機能が拡張されます。

<p><b>アピカルアクション</b></p> <p>任意に設定した基準点(根尖孔)にファイルが到達すると自動的に逆転又は停止。</p>	<p>対応モード</p> <p>① CW モード (クロックワイズ)                  ③ SGP モード (セーフティガイド)                  ④ ATR モード (アダプティブトルクリリース)</p>
<p><b>オートスタート</b></p> <p>ファイルが根管内の基準点(a)まで入ると自動的に回転を開始。</p>	<p>対応モード</p> <p>① CW モード (クロックワイズ)                  ③ SGP モード (セーフティガイド)                  ④ ATR モード (アダプティブトルクリリース)</p>
<p><b>オートストップ</b></p> <p>ファイルが根管内の基準点(a)まで引き抜かれると回転が自動停止。</p>	<p>対応モード</p> <p>① CW モード (クロックワイズ)                  ③ SGP モード (セーフティガイド)                  ④ ATR モード (アダプティブトルクリリース)</p>
<p><b>アピカルスローダウン</b></p> <p>ファイルが予め設定されている基準点(根尖孔)に達すると自動的に回転速度が低下。</p>	<p>対応モード</p> <p>① CW モード (クロックワイズ)                  ② CCW モード (カウンタークロックワイズ)</p>



- コントロールユニット (サイズ W88×D84×H112mm)
- メジャーリングコード (1.8m)
- ファイルクリップ (4本)
- リップフック (2本)
- メジャーリングファイル (2本)
- 充電式リチウムイオンバッテリー (1本)
- ACアダプター
- 機能テスター
- 取扱説明書
- 保証書
- ユニット重量: 335g
- 連続使用時間: 50h

製品名: ウッドペックス 3

一般的名称 歯科用根管長測定器  
 認証番号 225AKBZX00007000

標準価格 49,800円