



# DScan 5



歯科用3Dスキャナー

## D スキャン 5.0

Giving a hand to oral health.



**KULZER**  
MITSUI CHEMICALS GROUP

# 初めてでも使いやすい Easy Control

- PC一体型のコンパクトタイプ
- デザインソフト内臓
- スキャンスピードは従来品<sup>※</sup>の1.6倍  
(※当社従来品カラー スキャン 4.0との比較)



# High p

販売名 Dスキャン 5.0  
 一般的名称 歯科技工室設置型コンピュータ支援設計・  
 製造ユニット  
 分類 一般医療機器  
 届出番号 27B1X00060900026

## デザイン機能

【標準搭載】



Anatomic Crowns



Attachments



Veneers



Reduced Crowns



Provisionals



Tele

【add-on】



Model Maker



Implant + Bars



Partial Framework



Virtual Articulator

# 多彩な機能で幅広い症例に お使いいただけます。

専用オプション「インプレッションキット」を使用し  
インプレッションをスキャンすることも可能です。



模型スキャン

高精度カメラを内蔵しているため、幅広い症例に  
お使いいただけます。



インプレッションスキャン

# level performance

咬合器に装着したまま模型をスキャンするための  
「咬合器プレート」もご用意しております。



咬合器装着模型のスキャン



Copics



Offset Copings



Inlay / Onlay



DICOM Viewer



Bite Bridge


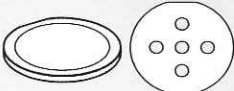
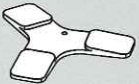


Wax Up



Splint

### オプション(別売)

形状	製品コード	製品名
	66088994	インプレッションキット
	66088996	オートマチックプレート
	66088997	フラットプレートキット
	66088999	咬合器プレート

### スキャン 5.0の仕様

仕様	Dスキャン 5.0
3Dスキャンテクノロジー	ストラクチャライト
カメラ解像度	1.3メガピクセル / USB3.0
光源	LED、100ANSI-ルーメン、青色光
回転ステージ	2軸移動(回転、傾斜)
3Dスキャンエリア(幅×奥行き×高さ)	90 x 80 x 55mm
精度	10μm
入力データフォーマット	STL、ASC、PLY、OBJ
出力データフォーマット	STL、ASC、PLY、OBJ
寸法(幅×奥行き×高さ)	339 x 406 x 456mm
重量	19kg
電源	AC100/240V
定格周波数	50/60Hz
定格電力	100W
ヒューズタイプ	T5A 250V
必要な機の領域(幅×奥行き)	530 x 500mm
パッケージ寸法(幅×奥行き×高さ)	600 x 490 x 590mm
パッケージ重量	24kg

■ お問い合わせとご用命は…

■ 製造販売元

## クルツァー ジャパン 株式会社

本社: 〒113-0033 東京都文京区本郷4-8-13  
TEL.03-5803-2151

仙台営業所: 〒981-3133 仙台市泉区泉中央3-30-6-102

大阪営業所: 〒590-0982 堺市堺区海山町4-174

福岡営業所: 〒812-0011 福岡市博多区博多駅前3-6-12

[www.kulzer.co.jp](http://www.kulzer.co.jp)