

手を触れずに
安心して消毒
できる♪

Instagram で事例紹介



FUMOCCA

主な納入事例

ショッピングセンター、役所、銀行、学校、
寺社仏閣、自動車販売店、会社事務所・工場、
歯科医院、飲食店、パチンコ店など



f u m o c c a

折りたたみ式 足踏みスプレースタンド「フモッカ」

2ステップで
ラクラク!
足踏み消毒!

- ・ 組み立て簡単! 折りたためてコンパクト収納
- ・ シンプルなデザインで設置場所を選ばない!

使用方法など、
動画を
チェック!▶



希望小売価格
(送料込み)

1台 **¥9,280**(税込) / ¥8,437(税別)

※本品にスプレーボトルや
アルコール溶液などは付属していません。

人の出入りが多い場所でのウイルス対策・衛生管理に



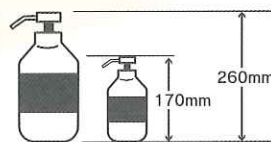
軽くて丈夫な材料

工場などで通い箱として使用されること
の多いプラダン(プラスチックダンボール)を使用。
汚れが付着しても、布でサッと拭くだけで
お手入れカンタン!

サイズは幅35×奥行31×高さ93.5cm
重量はなんと約1.2kg
また、帯電防止仕様のプラダンを採用して
いるので、チリやホコリが付着しにくいです。

幅広いボトルサイズに対応(プッシュ式)

天面の可動板とステップを繋ぐひもの長さを調節することで、
幅広いボトルサイズに対応できます。




ボトルの高さ
170~260mm
まで対応可能!



転倒防止のための重しを 内部に設置可能

本体の背面下部にある開閉部より内部に
重しを置くことができます。
重し代わりに予備のスプレーボトルを
設置すると便利にお使いいただけます!

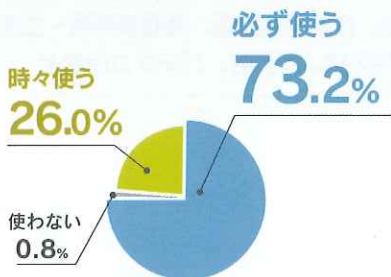


スプレーボトル 盗難防止対策も

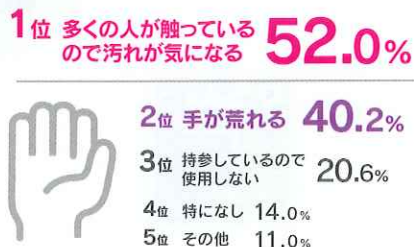
ボトルの盗難防止のため、
ワイヤーロックやロープなどで
ボトルとスタンドを結びつける
ことができる穴を用意しています。

アルコール消毒スプレー利用についての調査結果

Q 設置されている消毒スプレーを
使用しますか?



Q 消毒スプレーを使用する上で、
気になることはなんですか? (複数回答)



Q 手で押さずにスプレーが出るタイプ
(足踏み式、センサー式)が設置されて
いたら使用しますか?



自社調べ (2020年5月)

仕様

セット内容	本体、可動板、ステップ、ボトルストッパー 面ファスナー(白・黄)、ひも(2m)
サイズ	幅35×奥行31×高さ93.5cm
質量	約1.2kg
耐荷重	2kg
材質	本体:ポリプロピレン リベット:真鍮、ボトルストッパー:PET 面ファスナー:ナイロン、ひも:ポリエステル



設置場所に
合わせて選べる
2種類のカラー

ホワイト

ブラック

※本品にスプレーボトルやアルコール溶液、
転倒防止用の重しなどは付属しておりません。
※掲載の色調は印刷のため、実物と異なる場合があります。
また、仕様やデザインは予告なく変更される場合があります。
ご了承ください。

ジーシーグループ

[販売元]



株式会社日本歯科商社

東京本社:〒130-0011 東京都墨田区石原 1-19-5 TEL (03) 3625-3111
大阪支店:〒556-0005 大阪市浪速区日本橋 4-3-9 TEL (06) 6643-0085
北海道営業所:〒001-0016 札幌市北区北16条西5-3-18 TEL (011) 716-7001
九州営業所:〒812-0893 福岡市博多区那珂 4-16-22 TEL (092) 436-2288

[製造元]

株式会社ミツ