

Light curing resin for Provisional restoration

High-strength Provisional high polymer materials is used. It is excellent high precision and the durability.

Temp Dough

テンブドゥー

NEW

口腔内で 模型上で
美しいテックが手間なく
短時間で作製できます。



手軽

スティック状になったワンペーストタイプのレジンは、べとつかず付形性が良好です。粉、液の混和、後片づけも不要。
①切り取って②支台歯に圧接③咬ませて④形を整え⑤重合

快適

MMAフリーで刺激臭が無いので患者さんも快適。光を当てない限り硬化しないので模型上でももちろん口腔内直接法でもクラウン・ブリッジなど思い通りのテックを作製できます。

テンブドゥーによるテンポラリーブリッジ製作ステップ (口腔内直接法)



チャームセップ等の分離材を塗布した支台歯にペーストを圧接します。



軽く咬ませ咬合面を印記します。



マージン部の調整、付形を行い口腔内で重合します。(1歯あたり10秒を目安にまんべんなく照射してください)

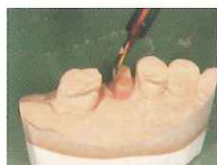


口腔外にて最終重合を行います。ハンディタイプの場合は1歯あたり20秒を目安(内面にも20秒)



咬合調整・形態修正・研磨にて完成です。

テンブドゥーによるテンポラリークラウン製作ステップ (模型間接法)



パラフィンワックスでセメントスペースを確保します。



必要量を切り取ります。ペーストはなるべく光に当たらないようにし、残りは速やかにアルミバックに戻してください。



チャームセップ等の分離材を塗布。支台歯にペーストを圧接し、対合歯と咬合させ咬合面を印記。



マージン部の調整、付形を行い可視光線照射部で10秒重合を行います。

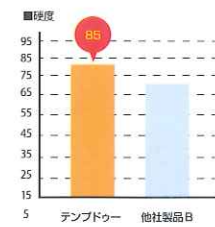
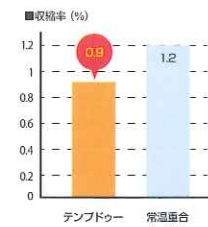
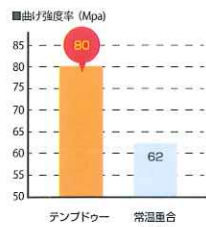


最終重合を行います。ハンディ型の光重合器の場合、各面に20秒。内面からも必ず照射してください。



形態修正、咬合調整、研磨を行い完成です。

優れた物性



■テンブドゥー ●色調: A2
●18gスティック×1本パック 標準価格: 1,500円
●18gスティック×3本パック/箱 標準価格: 4,000円



■テンブドゥー ●色調: A3
●18gスティック×1本パック 標準価格: 1,500円
●18gスティック×3本パック/箱 標準価格: 4,000円

水で簡単に落とせる
支台歯用水性分離材

Charm SEP NEW



余剰セメントの除去、光重合レジン、即重レジンと歯牙との分離にご使用頂けます。水性なのでべとつかず水で簡単に除去できます。

■チャームセップ ●管理医療機器: 23B2X00017000217
●1箱: 5ml×1本入 先端子ツブφ0.5mm×10 標準価格: 600円

水性

今なら テンブドゥー を買うと
チャームセップ がセットになってオトク!!

新発売キャンペーン (2017.5.01 ~ 5.31)

今ならテンブドゥー 1箱 (18g×3本入) をお買い求め頂きますと、チャームセップ 1箱 (5ml×1本) をセットにして通常価格 4,600円のところセット価格 4,000円にてお求め頂けます。

■販売店名