

超音波洗浄専用

STONE MELT

ストーンメルト

歯科医院/技工所専用義歯洗浄剤

歯石用

歯石が頑固に付着した

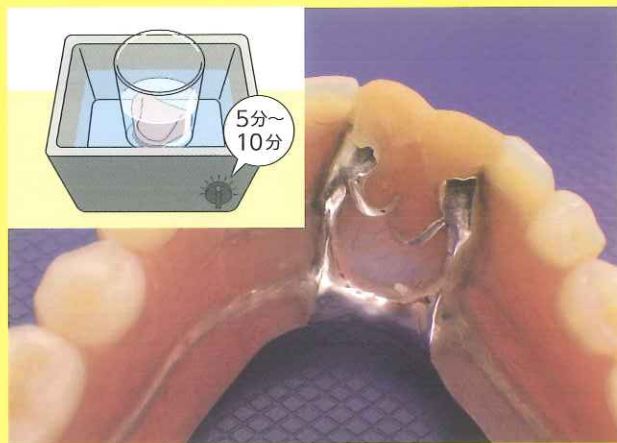
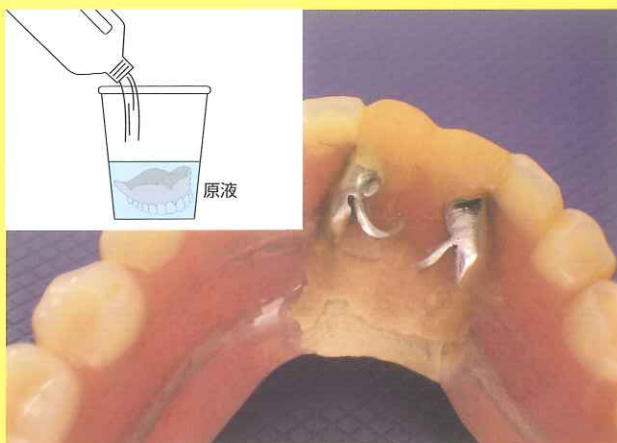
義歯の洗浄に！！

- わずか5～10分の超音波洗浄で、歯石がとれる。
- ヌメリをとり、除菌にもなります。
- クラスプやレジン床を傷めません。

歯石除去 除菌



【使用方法】



- 内容量：1.8L 希釈せずに原液で使用
- 標準価格：3,900円（税別）

亀水化学工業株式会社

STONE MELT ストーンメルト

歯科医院/技工所専用義歯洗浄剤

用途：義歯に付着した歯石の除去（超音波洗浄用）

成分：リン酸、界面活性剤、その他

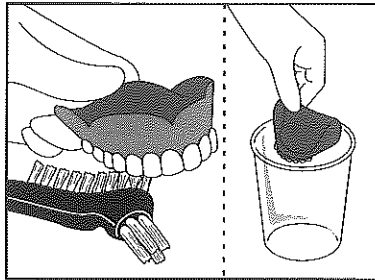
液性：酸性

容量：1.8L（希釈せず原液で使用）

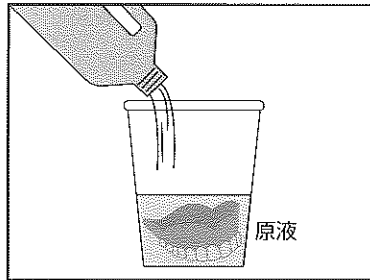
【特長】

- 5～10分間の超音波洗浄で義歯に付着した歯石などを除去し、汚れも落とします。
- アクリル系軟質、シリコーン系弾性リライニング材にも使用できます。
- 強酸性で、洗い流すことにより、除菌効果が期待できます。
- 最大30分以内の超音波洗浄のため、金属床やプラスブにも使用できます。


【使用方法】




1. 補綴物表面をブラシで清掃し、フタ付きのガラス容器またはポリエチレン容器に入れます。



2. 本剤を原液のまま補綴物全体が浸かるまで容器に入れます。

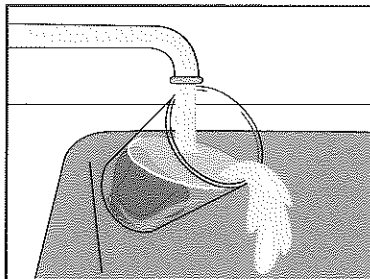


3. 容器ごと超音波洗浄器に5～10分間程度かけます。
※補綴物を本剤に30分以上浸漬しないでください。
金属が変質することがあります。




4. 洗浄後、義歯に歯石が残っている場合は、ブラシでこすり落としてください。

※汚れが残っている場合は、洗浄時間を延長してください。
※ピンセットまたは保護手袋で取り出し、保護眼鏡を着用してください。



5. 洗浄液を水で充分うすめて流し、補綴物は容器のまま水で数回よくすすぎます。



6. 新しい水を入れて5分間程度超音波洗浄します。
※液は強酸性ですので、患者様にわたす前に十分に水洗してください。

（ご注意）

塩素系の製品と混合すると、有害なガスが発生して危険なため絶対に混合しないこと。

【使用上の注意】

- 塩素系の製品と混合すると、有害な塩素ガスが発生し大変危険なため絶対に混合しないこと。
- 本剤は医療従事者専用で、それ以外の者が触れないように保管・管理すること。
- 取扱いには必ず保護手袋、保護眼鏡を着用すること。
- 超音波洗浄器に本剤を直接入れて使用しないこと。
- 強酸性のため、皮膚や目に付着しないように注意すること。
万一、皮膚に付着した場合は流水で洗い流すこと。
眼に入った場合は直ちに多量の水で洗い流したあと、眼科を受診すること。
- 長時間補綴物を本剤に浸漬したままにしないこと。
金属が変質することがあります。
- 他の製品と混ぜたり、飲み込んだり、本来の用途以外に使用しないこと。
- 衣服のシミになることがあるので、衣服につかないようにすること。
- 廃液は多量の水で薄めながら廃棄してください。
- 子供の手の届かない、直射日光のあたらない冷暗所に保管すること。

●取扱歯科商店名

発売元 亀水化学工業株式会社 禁無断転載
〒572-0071大阪府寝屋川市豊里町17-16
お問い合わせ フリーダイヤル ☎0120-267-720