



前歯暫間クラウン用

松風シェルクラウン SA

松風シェルクラウンがリニューアル!

FOR TEMPORARY RESTORATION

SHELL CROWN SA



当社人工歯ベラシアSA形態の採用により

審美性が向上!



弊社従来品
(松風シェルクラウン)



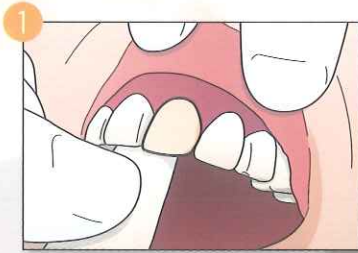
松風シェルクラウン SA

SHOFU INC.

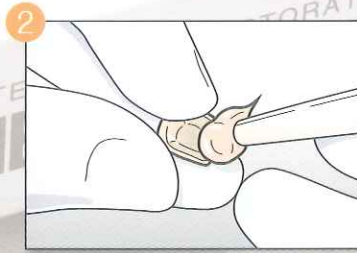
暫間被覆冠の製作に

松風シェルクラウン SAを活用してみませんか？

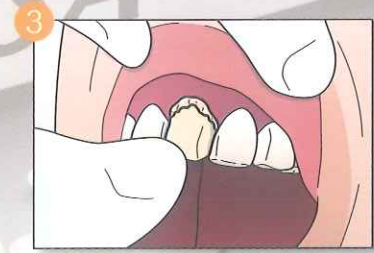
あらかじめ唇側面の形態が出来ているのでカンタンに製作可能です



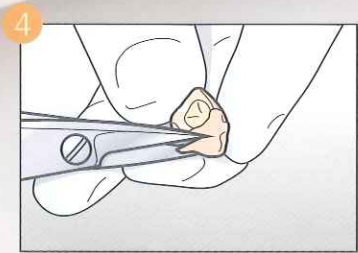
1 試適して、シェルクラウンの歯頸部を削合して長さを調整する



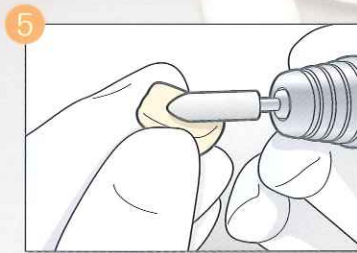
2 常温重合レジンと練和後、シェルクラウンの内側に盛り上げる



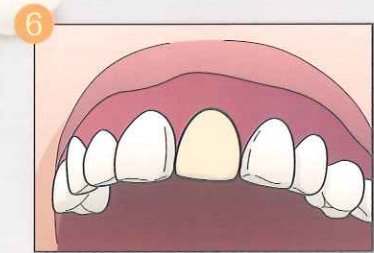
3 分離材を塗布した支台歯に圧接し、唇面の位置を定めた後、レジンと舌側面歯頸部に向かって伸ばしながら圧接する



4 レジンが完全硬化する前に取り出し、アンダーカットや余剰部をハサミ等で切除する



5 硬化後、口腔内に取り出し、各部を研磨調整する ※試適して確かめながら行うこと



6 仮着セメント等で口腔内に装着する

包装・価格



販売名	一般的名称	承認・認証・届出番号
松風シェルクラウン SA	歯科用暫間被覆冠成形品	管理医療機器 医療機器認証番号 228AFBZX00115000

松風シェルクラウン SA

フルセット 180歯 ¥6,950

【内容】

左側/中切歯 S.M.L 各15歯、側切歯 S.M.L 各10歯、犬歯 S.M.L 各5歯
右側/中切歯 S.M.L 各15歯、側切歯 S.M.L 各10歯、犬歯 S.M.L 各5歯


20歯(形態・サイズ別) ¥780

■18種

上下	形態	左右	部位
上顎	S M L	左側 右側	中切歯 側切歯 犬歯

寸法表示の読み方(mm)

中切歯 (A)長径 (B)幅径
側切歯 (A)長径 (B)幅径
犬歯 (A)長径 (B)幅径



S
【中切歯】
11.4 8.1
【側切歯】
10.5 6.3
【犬歯】
11.0 7.2



M
【中切歯】
11.6 8.7
【側切歯】
10.9 6.6
【犬歯】
11.8 7.7



L
【中切歯】
12.0 9.2
【側切歯】
11.1 7.3
【犬歯】
12.1 8.5

関連製品



ハイボンド テンポラリーセメント ソフト
ハイボンド テンポラリーセメント ハード
1-1セット ¥6,500



常温重合レジン
プロビナイス ファスト
粉50g ¥2,900 250g ¥9,400
液100mL ¥2,900 250mL ¥6,200

【色調】 A2、A3とマッチ



このカタログに記載の価格は2017年4月現在の標準医院価格(消費税抜き)です。

取扱い店