

# O·K Micro Exca

3次元的な根管内の治療を可能にする  
マイクロ用 インスツルメント



考案者

岡口守雄 先生 (東京都千代田区 開業)

柿沼秀明 先生 (さいたま市浦和区 開業)

近年、歯科治療にマイクロスコープの導入が進み、それに対応した医療器具が求められています。

歯内療法は感染源を除去し、無菌化することが基本的原則です。しかしGPの除去や、フィン・イスマス・側枝・アンダーカット、さらにパーフォレーション部や根尖孔外などの感染源除去は、従来の器具だけでは難しいのが現状です。そこで開発されたのが、3次元的な根管内の感染源などを、明視野下で除去可能とするインスツルメントが「O・K マイクロエキスカ」です。

## O·K マイクロエキスカの臨床例



ガッタパーチャの除去



MBIIの感染源の除去



破折片の除去



アンダーカット部の感染源除去



破折線の感染源除去



感染源の除去

【様々な根管内に対応できる、豊富なバリエーション】 は裏面をご覧ください。

# O·K Micro Exca

STS

様々な根管内に対応できる、豊富なバリエーション

全 16タイプ **ブレード** 向き・角度・幅 **シャンク** 長さ

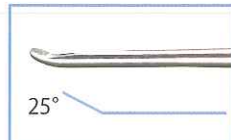
## O·K Micro Exca マイクロ エキスカ

### ブレードの向き

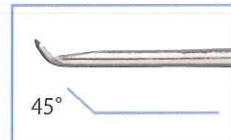


## O·K Micro Exca マイクロ エキスカ

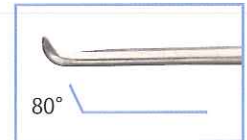
### ブレードの角度



**0.3-25° 0.3L-25°**  
30号以上の根管や根尖部、GPの根管内面の剥離に使用



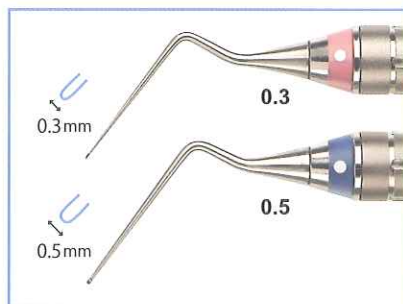
**0.3-45° 0.3L-45°**  
40号以上の根管や GPの剥離・除去に使用  
**0.5-45°**  
50号以上の根管や根管上部のGPの剥離・除去に使用



**0.3-80° 0.3L-80°**  
60号以上の根管や根尖部のアンダーカットに使用  
**0.5-80°**  
70号以上の根管や深いアンダーカット部に使用

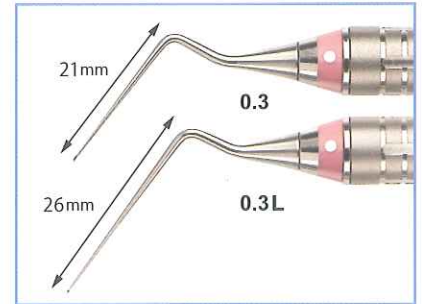
## O·K Micro Exca マイクロ エキスカ

### ブレードの幅



## O·K Micro Exca マイクロ エキスカ

### シャンクの長さ



● Lタイプ(26mm)は幅0.3mmのみ

## O·K Micro Exca

品番	リングカラー	幅	長さ	角度	向き
<b>0.3-25°</b>		0.3mm	21mm	25°	左 / 右
<b>0.3-45°</b>		0.3mm	21mm	45°	左 / 右
<b>0.3-80°</b>		0.3mm	21mm	80°	左 / 右
<b>0.3L-25°</b>		0.3mm	26mm	25°	左 / 右
<b>0.3L-45°</b>		0.3mm	26mm	45°	左 / 右
<b>0.3L-80°</b>		0.3mm	26mm	80°	左 / 右
<b>0.5-45°</b>		0.5mm	21mm	45°	左 / 右
<b>0.5-80°</b>		0.5mm	21mm	80°	左 / 右

## O·K Micro Exca UL type

品番	リングカラー	幅	長さ	角度	向き
<b>UL 0.3-25°</b>		0.3mm	21mm	25°	上 / 下
<b>UL 0.3-45°</b>		0.3mm	21mm	45°	上 / 下
<b>UL 0.3-80°</b>		0.3mm	21mm	80°	上 / 下
<b>UL 0.3L-25°</b>		0.3mm	26mm	25°	上 / 下
<b>UL 0.3L-45°</b>		0.3mm	26mm	45°	上 / 下
<b>UL 0.3L-80°</b>		0.3mm	26mm	80°	上 / 下
<b>UL 0.5-45°</b>		0.5mm	21mm	45°	上 / 下
<b>UL 0.5-80°</b>		0.5mm	21mm	80°	上 / 下

● ULタイプは、左右ではアクセスしにくい部位に使用します。

販売名：O·Kマイクロエキスカ 一般的名称：歯科用エキスカバータ 医療機器届出番号：08B3X10007000061 医療機器の分類：一般医療機器（クラスI）