



口輪筋トレーニング器具  
りっぷるとれーなー

# 口輪筋トレーニング器具 りっぷるとれーなー

歯科医師が考えた おくちポカ〜ン予防

口輪筋を中心とした  
表情筋を鍛えて、  
おくちポカ〜ンや  
様々な症状を  
予防しましょう。



SHOFU INC.

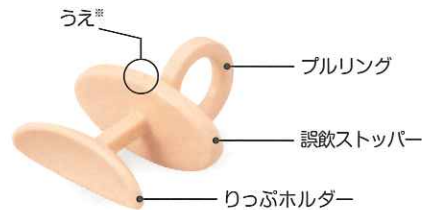
# 歯科医師が考えた 「りっぷるとれーなー」



## ● 歯列に沿うように丸みをつけ、口唇の内側に適度にフィットする設計

歯列に沿うように丸みをつけ、口唇の内側に適度にフィットするよう設計しました。  
口唇内に入るホルダー部も大きくなっていますので、口輪筋だけでなく周囲の表情筋なども鍛えることができます。

## ● 小さなお子さまも安全にトレーニングできる誤飲防止ストッパーつき



※目印を上にしてご使用ください。



同じ位置で7~10回を1セットとして、トレーニングを行なってください。

りっぷホルダーを歯にそわせたまま位置をかえて、左、右の方向で各1セットのトレーニングを行なってください。トレーニングの回数を多く、継続することで効果が期待できます。

### このような方法もあります

乳幼児の場合は保護者に引っ張ってもらおう。




二人なら楽しいね!



2個のりっぷるとれーなーを伸び縮みしないひもを2人の距離が30cm程度になるよう輪にして引き合う。

効果が期待できます。



トレーニング後の口唇閉鎖力測定

### お手入れ方法

使用後は、中性洗剤でよく洗って乾燥させ、風通しのよい場所で保管してください。

りっぷるとれーなーは消耗品です。劣化や変色などを感じましたら、新しい物と買い替えていただくことをお勧めします。

#### <煮沸消毒>

りっぷるとれーなーは煮沸消毒もできますが、煮沸消毒を続けると徐々に材質が硬くなるおそれがあります。材質が硬くなったと感じましたら、新しい物と買い替えていただくことをお勧めします。

#### <薬液消毒>

薬液消毒には哺乳びん専用の消毒液をご使用ください。詳しくは、消毒用品の取扱説明書に従ってください。

## 包装・価格

### 口輪筋トレーニング器具 りっぷるとれーなー

標準医院価格 1箱 ¥1,700 (標準患者価格 1個 ¥200)

【内容】

(りっぷるとれーなー…1、取扱説明書…1)×10入



- 患者啓発用リーフレットもご準備しています。  
ご入用の際は、歯科商店様にお申し出ください。

### 仕様

本体材質	ポリプロピレン
外形寸法	W50×D58.6×H25(mm)
質量	約7g

#### ご使用前の注意

- 使用前に必ず流水でよく洗ってください。
- 他の人に使いまわさないでください。

## 関連製品



### 口唇閉鎖力測定器 りっぷるくん

一式 ¥68,000

【内容】

本体(ストラップ付)…1  
りっぷるボタン…50

※単四形アルカリ乾電池は付属しておりませんので、別途ご購入をお願いいたします。

別売品

りっぷるボタン(50個入)  
¥4,800

### 仕様

本体材質	ABS樹脂
電源 / 電圧	単四形アルカリ乾電池2本/DC3V
照明光源	赤色LED(最大出力0.06mW、ピーク波長630nm)
測定対象	口輪筋
外形寸法	W60×D180×H26(mm)
質量	本体128g(乾電池含まず)
使用温湿度範囲	温度0~40℃、湿度30~85%
保存温湿度範囲	温度-10~60℃、湿度10~85%

取扱い店

本カタログに記載の仕様は、改良のため予告なく変更することがあります。  
カタログに記載の価格は2016年5月現在の標準医院価格(消費税抜き)です。

ご使用の際は取扱説明書をよく読んでお使いください。



世界の歯科医療に貢献する

株式会社 松風

●本社:〒605-0983京都市東山区福福上高松町11・TEL(075)561-1112(代)

●支社:東京(03)3832-4366 ●営業所:札幌(011)232-1114/仙台(022)713-9301/名古屋(052)709-7688/大阪(06)6330-4182/福岡(092)472-7595

<http://www.shofu.co.jp>

1605EEJSI



口輪筋トレーニング器具  
りっぷるとれーなー

# 口輪筋トレーニング器具 りっぷるとれーなー

「いつまでもおいしく口から食べる」ために、  
口輪筋を中心とした表情筋を  
りっぷるとれーなーで鍛えましょう



## トレーニング方法

1



リラックスして座った状態で、おく歯をかみ合わせ、りっぷホルダーを歯にそわせて上下の唇ではさみます。

2



唇をとじて力を入れ、「1、2、3」とカウントする間、りっぷホルダーが口から出ないようにプルリングを引っ張ります。

3



数秒間、唇の力をぬいてください。

4



同じ位置で7~10回を1セットとして、トレーニングを行なってください。

5



りっぷホルダーを歯にそわせたまま位置をかえて、左、右の方向で各1セットのトレーニングを行なってください。

■ トレーニング方法を掲載しております。是非ご覧ください。

りっぷるとれーなー動画 (RippleTrainer.mp4) の容量が約 9MB あります。  
※動画モデルは小児です。



SHOFU INC.

# 食物を飲み込みにくい、食べこぼすことがある、 という高齢者の患者さんはいらっしゃいませんか？

お口の周りの筋力が弱いと、口が常に開いたままになり、口呼吸の状態になります。口呼吸は、乾燥した空気が口の中に入ってくることにより、口の中が乾燥状態になるため、ドライマウス（口腔乾燥症）や口臭、歯周病の悪化、誤嚥性肺炎などの原因になります。口輪筋を中心とした表情筋をトレーニングし、口腔機能の衰えを予防しましょう。

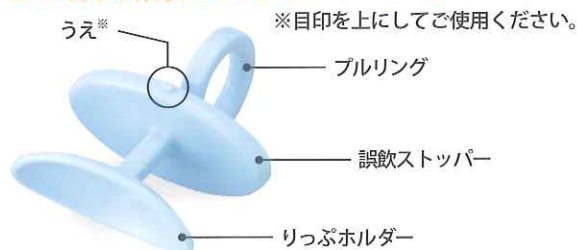


## ● 歯列に沿うように丸みをつけ、口唇の内側に適度にフィットする設計

口唇内に入るホルダー部もりっぶるボタンより大きくなっていますので、口輪筋だけでなく周囲の表情筋なども鍛えることができます。



## ● 高齢者お1人でも安全にトレーニングできる誤飲防止ストッパーつき



## ● トレーニングが楽しくなるポップな4色のカラーをご準備



### 包装・価格



※アソート包装ではありません。

### 口輪筋トレーニング器具 りっぶるとれーなー

標準医院価格1箱 ¥1,700

● 日本製 (標準患者価格1個¥200)

【内容】  
(りっぶるとれーなー…1、取扱説明書…1)×10入  
色調:4色  
カラー:オレンジ、イエロー、ピンク、ブルー

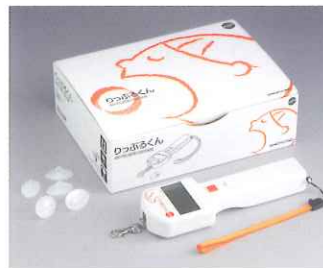
#### ●仕様

本体材質	ポリプロピレン
外形寸法	W50×D58.6×H25(mm)
質量	約7g

#### ご使用前の注意

- 使用前に必ず流水でよく洗ってください。
- 他の人に使いまわさないでください。

### 関連製品



### 口唇閉鎖力測定器 りっぶるくん

一式 ¥68,000  
【内容】  
本体(ストラップ付)…1  
りっぶるボタン …50  
※単四形アルカリ乾電池は付属しておりませんので、別途ご購入をお願いいたします。

別売品  
りっぶるボタン(50個入)  
¥4,800

### ■A3サイズポスター



片面:高齢者向け



片面:おうちボカヘン(小児向け)

- 患者啓発用ポスターもご準備しています。ご入用の際は、歯科商店様にお申し出ください。

本カタログに記載の仕様は、改良のため予告なく変更することがあります。カタログに記載の価格は2016年9月現在の標準医院価格(消費税抜き)です。

ご使用の際は取扱説明書をよく読んでお使いください。

取扱い店



世界の歯科医療に貢献する

株式会社 松風

●本社:〒605-0983京都市東山区福福上高松町11・TEL(075)561-1112(代)  
●支社:東京(03)3832-4366 ●営業所:札幌(011)232-1114/仙台(022)713-9301/名古屋(052)709-7688/大阪(06)6330-4182/福岡(092)472-7595

<http://www.shofu.co.jp>