

フィジオクリーン

# 歯石くりん

入れ歯にこびりついた  
**歯石**を**自宅**で  
除去できる！



入れ歯に蓄積した歯石は、一般の義歯洗浄剤※では除去できません。歯石くりんはpH2.5の酸性でゆるやかに歯石を溶かして除去します。歯石をとって入れ歯をキレイに！  
身体の健康を保ちましょう！

※主に中性の入れ歯洗浄剤

- |             |          |                |                 |                  |
|-------------|----------|----------------|-----------------|------------------|
| 歯石<br>除去    | 色素<br>除去 | 除菌             | 脱臭              | 無香料              |
| 酸性<br>pH2.5 | 温水<br>効果 | 総<br>入れ歯<br>対応 | 部分<br>入れ歯<br>対応 | マウス<br>ピース<br>対応 |



1箱 30錠入



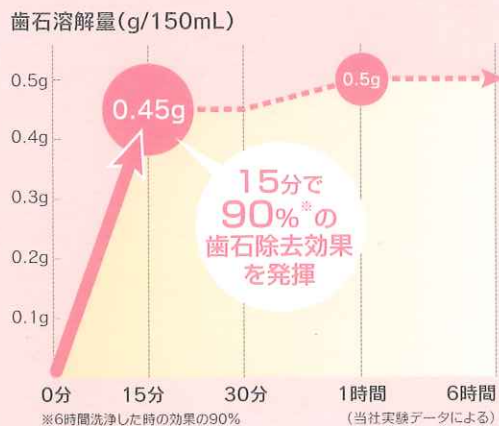
歯石くりんについてはスタッフまでお問い合わせください。

# 歯石くりんが 3つのチカラ!

# 1

## 歯石溶解力

酸のチカラでゆるやかに歯石を除去!  
 歯石くりんはpH2.5の酸性でゆるやかに  
 歯石を溶かし除去します。  
 洗浄開始から約15分で0.45gの歯石を  
 溶かし、金属を使った義歯でも30分の洗浄  
 で十分な効果が期待できます。



### ガンコな歯石も毎日使用でしっかり除去

頑固に付着した大きな歯石も歯石くりんを毎日使用することで少しずつ歯石を除去していきます。毎日使用することで新たな歯石の付着も予防することができます。



●各日、9時間洗浄

# 2

## 除菌力

### 30分の洗浄でカンジダ菌を強力除菌!

義歯性口内炎などの原因になるアンチヤーブランクは、カンジダ菌やその他細菌で構成されています。歯石くりんはそれら細菌に30分の洗浄で優れた除菌効果を発揮し、義歯を清潔に保ちます。

カンジダ菌除菌 生菌数(/mL)



# 3

## 洗浄力

### 一晩つけ置くことで高い洗浄力を発揮!

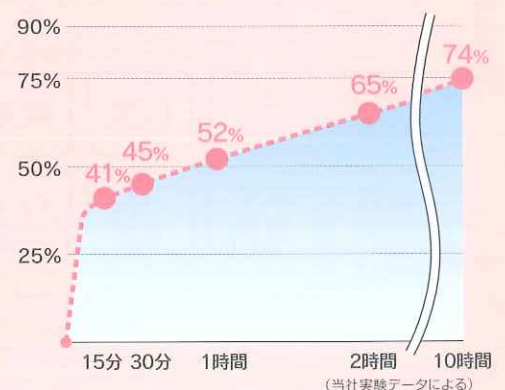
歯石だけでなく、義歯表面のヌルヌルするヌメリやヤニの汚れなどをスッキリ落とします。歯石くりんは無香料で薬品臭などもないので、洗浄後すぐに義歯をお使いいただけます。また、マウスピースなどへの使用にも効果的です。

マウスピースの洗浄



洗浄後 30分

ヤニの洗浄率(%)



## 使いやすい錠剤タイプ



歯石くりんは錠剤タイプを採用し、粉末タイプのように開封時にこぼれたり飛散することはありません。150mLのぬるま湯に1錠入れるだけなので非常に簡単です。ぬるま湯に入れると発泡しながら溶解し、薄いピンク色になり、一晩のご使用で無色になります。

## 義歯材料への影響

歯石くりんの使用で、金属など一部の義歯材料に変色などの影響が出るものがあります。歯石くりんを使用しても問題ないか義歯材料を確認してから使用してください。

	材料	影響	備考
床・裏装材	人工歯	○	
	床用レジン	○	
	ノンメタルクラスプ用樹脂	○	
	軟質裏装材(シリコン系)	○	
	軟質裏装材(アクリル系)	○	
	ティッシュコンディショナー	×	
金属材料	コバルトクロム合金	△	30分以内の使用
	金銀パラジウム合金	△	30分以内の使用
	チタン系	×	変色、くすみ
	歯科用銀口ウ	×	変色、くすみ
	銀合金	×	変色、くすみ

**!** 金属を使用した入れ歯は30分で取り出してください。(銀合金、銀口ウ材、チタンはご使用いただけません)

## こんな患者さんにオススメです!



### きちんと清掃していても歯石がつきやすく困っている

毎日義歯を洗浄しているが歯石がつきやすく、頻繁に歯科医院にクリーニングに来られる患者さんなどには「歯石くりん」をおすすめください。歯石の付着を予防し清潔な状態を保てます。



### あまりマメに清掃をしておらず歯石の蓄積がよく目立つ

普段の清掃が習慣になっていない患者さん。メンテナンスにもあまり来られないので義歯の汚れがひどい状況になっていることもあります。「歯石くりん」は歯石溶解力だけでなく、洗浄力や除菌力もあるので義歯を清潔に保つのに役立ちます。



### 歯科医院へ通いにくいのでできるだけ自宅で手入れをしたい

頻繁に歯科医院に通うことが難しく、洗浄などできることは自分でやりたい患者さん。歯石の除去や着色汚れへの洗浄力もある「歯石くりん」を使用することで、自宅でも気軽に義歯のお手入れができます。



千駄木おおば歯科 院長  
**谷田部 優先生**

東京医科歯科大学 歯学部臨床教授

歯科医師もすすめる義歯洗浄剤「歯石くりん」

## 家庭で義歯の除石ができる洗浄剤は患者さんにとってもありがたい

市場に出回っている義歯洗浄剤は、ほとんどが過酸化物質と酵素を主成分とした中性の洗浄剤です。洗浄効果は期待できますが、歯石様沈着物を除去する力は弱く、「毎日義歯洗浄剤を使っているのに歯石がついてしまう」という患者さんの声もしばしば聞かれます。

いままではプロフェッショナルケアとして、歯科医

院専用の酸性義歯洗浄液を用いて行っていました。家庭で義歯の除石ができる洗浄剤は患者さんにとってもありがたいことでしょう。

『歯石くりん』はさらにカンジダ菌の除去能にすぐれているため、義歯性口内炎や誤嚥性肺炎の予防にも大きな効果が得られる製品ですので、日々の義歯洗浄剤としてお勧めします。

## 製品仕様



### 義歯洗浄剤 フィジオクリーン 歯石くりん

#### ■標準価格

30錠入(3g×30) 1,000円(税抜き) 204530572

希望患者価格 1,200円(税抜き)

[セット包装:6箱入]

## 関連製品



### 義歯洗浄容器 フィジオクリーン 入れ歯保温洗浄容器

■標準価格 400円(税抜き) 204530571

希望患者価格 500円(税抜き)

#### ■寸法

外寸: W129×D94×H79mm(取手部含む)

内寸: φ83×H60mm

## 使用方法



### 1 清掃

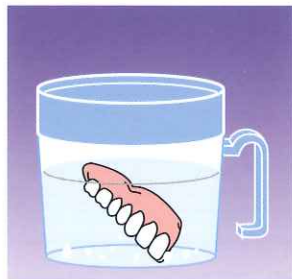
洗浄前に入れ歯に付着したものをブラシ等を用いて、流水で洗い流してください。



### 2 準備

150mL程度のぬるま湯(～40℃)に歯石くりん1錠を入れてください。洗浄液がうすいピンク色に変わります。

※保温洗浄容器(別売)のご使用をおすすめします。



### 3 洗浄

入れ歯は30分以上浸けてください。一晩浸けていただくと、より効果的です。

※金属を使用した入れ歯は30分で取り出してください。  
(銀合金、銀ロウ材、チタンはご使用いただけません)

※一晩たつと洗浄液は無色になります。誤飲にご注意ください。



### 4 すすぎ

洗浄後、入れ歯に洗浄剤の成分が沈殿・付着します。人体には無害ですが、ブラシ等を用いて流水でよくすすいでください。

折れ線にそって切っていただくことで、おもて面を院内ポスターとしてお使いいただけます。

●標準価格の後の9ケタの数字は商品コードです。●掲載商品の標準価格は、2016年4月現在のものです。●ご使用に際しましては、製品の取扱説明を必ずお読みください。

製造販売 **株式会社ニッシン**

西日本営業所 京都市中京区烏丸通り二条下る秋野々町513番地  
京都第一生命泉屋ビル8階 〒604-0847 TEL:075-257-7255  
東日本営業所 東京都台東区台東4-14-8 〒110-0016 TEL:03-3836-3691  
[www.nissin-dental.jp](http://www.nissin-dental.jp)

発売 **株式会社モリタ**

大阪本社 大阪府吹田市垂水町3-33-18 〒564-8650 TEL:06-6380-2525  
東京本社 東京都台東区上野2-11-15 〒110-8513 TEL:03-3834-6161  
[www.dental-plaza.com](http://www.dental-plaza.com)