



歯科技工用ポーセレン焼成炉

エステマツ スリムⅡ



Esthemat Slim II

Small size. High performance.

スリムで高性能



SHOFU INC.

Esthemat Slim II PORCELAIN

Small size. High performance.

「Esthemat Slim II」は、設置面積にこだわり、スリムなデザインで省スペース化を実現したセラミック焼成炉です。金属焼付用陶材はもちろんジルコニア用陶材、アルミナ用陶材、低溶融温度用陶材にも幅広く対応し、数々の便利な機能でイメージ通りの焼成が行えます。



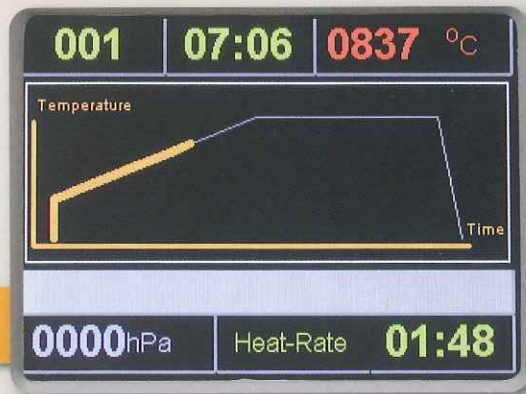
FURNACE FOR DENTAL LABORATORY

スリムなデザインで省スペース化を実現

設置場所を選ばない省スペースを実現(W230×D330×H575(mm)突起部分含む)。

液晶モニター搭載で使いやすさアップ

パラメータ入力や焼成工程がグラフィック化され、視覚的に確認しやすくなりました。



表示面


便利なプログラム機能

- 最大200個のプログラム設定が可能
あらかじめ登録できる焼成プログラム数は最大200個です。
- 松風製陶材ならすぐにお使いいただけます
松風製陶材の焼成プログラムはあらかじめ登録されているので、設置後すぐにお使いいただけます。

数々の便利機能

ユーザーの好みに合わせて表示を選択できる機能(温度表示: 摂氏(°C)・華氏(°F)、真空表示: hPa・mmHg)や、マッフル内を低温で乾燥させておくためのナイトモード機能、器械本体の診断機能などの便利な機能が搭載されています。

← 本体底面積(原寸)
(操作パネル部除く)



Programmable Ceramic Furnace

用途

ポーセレンの焼成に使用する。

販売名・一般的名称

販売名	一般的名称	承認・認証・届出番号
エステマツ スリム II	歯科技工用ポーセレン焼成炉	一般医療機器 医療機器届出番号 26B1X00004000243

包装・価格



エステマツ スリム II

一式：¥650,000

【付属品】

焼成台*1、
ピンセット1、
ポーセレンファーン用丸トレ*1、
ポーセレントレーセット*1、
ステージ昇降用ドライバー1、
真空ホース(ホースバンド付)1、
真空ポンプ接続アダプタ*1、
15Aヒューズ3、
5Aヒューズ1、
電源コード*1

※印は単品販売があります。

<別売品>

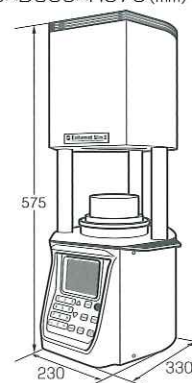
真空ポンプ100

1台¥105,000
オイルレスタイプの真空ポンプです。



【仕様】

使用温湿度範囲	温度5~40℃ 湿度5~31℃では最大相対湿度80%、 及び31℃を越えるときは40℃において 相対湿度50%まで直線的に減少する湿度
電源電圧及び周波数	AC100V 50/60Hz
電源入力	1.1kVA(真空ポンプ含まず)
使用最高温度	1180℃
マッフル内有効寸法	φ95×65(mm)
焼成プログラム数	200
外形寸法	W230×D330×H575(mm)
質量	約14kg



関連商品



ヴィンテージ MP
歯科メタルセラミック修復用陶材



ヴィンテージ ZR
歯科用陶材(ジルコニアフレーム用)



ヴィンテージ アート
歯科セラミックス用着色材料(ポーセレンステイン)




ヴィンテージ LD
歯科用陶材(ニッケイ鍍リチウム系材料用)



ヴィンテージ LF
歯科セラミックス用着色材料(ポーセレンステイン)
ヴィンテージ LD フレス(ニッケイ鍍リチウム系材料用)の
スタイルに最適



ダークトレイ
ポーセレン焼成用トレイ
1個 ¥3,000
寸法:φ68×H10mm・メッシュピッチ 1.4mm
成分:炭化ケイ素 99%・最高使用温度:1200℃

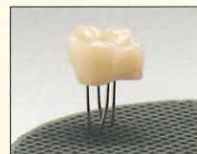


ダブルピン
ワイヤーピン
10本 ¥2,000
形状:ポスト部15mm(脚部8mm) 全長23mm
太さ:φ0.5mm 変形可能
成分:カンタル合金・最高使用温度:1200℃

ダークトレイ・ダブルピン使用例



前歯:1本で植立



白歯:2本で植立



インレー:先端を変形加工して植立

このカタログに記載の仕様は、改良のため予告なく変更することがあります。
このカタログに記載の価格は2016年1月現在の標準医院価格(消費税抜き)です。

ご使用の際は添付文書等をよく読んでお使いください。

取扱い店



世界の歯科医療に貢献する

株式会社 松風

●本社:〒605-0983京都市東山区福福上高松町11・TEL(075)561-1112(代)

●支社:東京(03)3832-4366 ●営業所:札幌(011)232-1114/仙台(022)713-9301/名古屋(052)709-7688/大阪(06)6330-4182/福岡(092)472-7595

http://www.shofu.co.jp

1601CJJTi