

泡立ちを抑え 防錆剤配合の  
ユニットに優しい  
パイプクリナー



NET.4L

アルカリ性

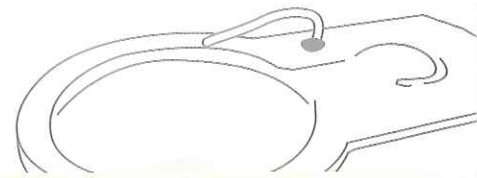
抜群の洗浄力！器材に対しても安心してご使用いただけます！



スピットンクリーナー

業務用

塩化ベンゼトニウム、防錆剤配合




## 1 優れた防錆力で材質に対して安心して使用できます。

**材質試験** ※アルミは30倍希釈液、その他は50倍希釈液に1週間浸漬。



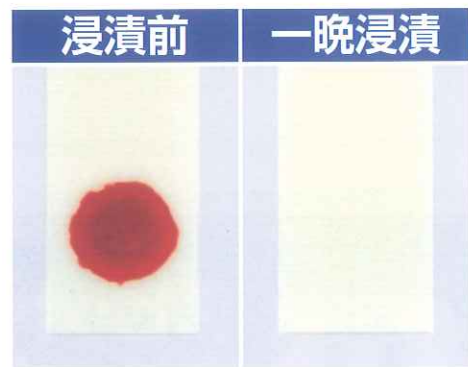
## 2 器材に優しい低泡性

**泡立ち試験** ※それぞれの希釈倍率で50mLとなるよう調整。1分間激しく振盪。



## 3 抜群の洗浄力

**洗浄力試験** ※疑似汚れ:表面を研磨したABS樹脂にヒツジ全血を30uL塗布後、1時間放置した。



### 使用方法

- ・ 排水パイプ、スピットンの場合は、診療終了後、50倍希釈液をコップ1杯程度流入し、翌朝まで放置してください。翌朝、診療開始前に水を流しますと、汚れや悪臭を一掃します。
- ・ バキューム、排唾管の場合は、診療終了後、バキュームまたは排唾管に50倍希釈液(アルミ材質の場合は30倍希釈)吸引させ翌朝まで放置してください。翌朝、診療開始前に水をたっぷり吸引させ汚れを流します。
- ・ バキュームチップの場合は、診療終了後、コップ(ビーカー)に30~50倍希釈した液に浸漬し、翌朝まで放置してください。翌朝、診療開始前によく水洗いしてください。必要に応じて滅菌処理を行なってください。

### 注意事項 ※洗浄剤はアルカリ性です!

- ・ 皮膚への影響をおさえるため、感染予防のため炊事用の手袋の着用
- ・ 目に入らないようにゴーグル等の着用
- ・ その他保護具の着用
- ・ アルミ製の器具にご使用される場合は、30倍希釈でご使用ください。
- ・ 希釈濃度によっては、液が濁ったり、沈殿が生じる場合がありますが、性能には問題ありません。



《発売元》

**S T B グ ル ー プ**

有限会社ハマダ歯科商店  
八幡デンタル器材株式会社  
フォルデイ株式会社

《製造販売元》

**⊗ 太平化学産業株式会社**

〒540-0039 大阪市中央区東高麗橋1-19 TEL.06-6942-7241