

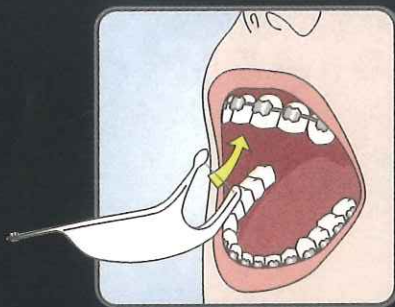
PLATYPUS

プラティパスかものはし型矯正用フロッサー

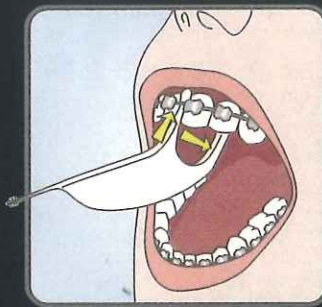
特長

- ブラケットが装着されている歯牙のフロッシングは、かなりテクニックが必要とされます。
かものはし型プラティパスフロッサーを使用すると、かなり簡単に手軽にフロッシングを行うことができます。
- ハンドル尻部のブラケットブラシでブラケット周辺 / 裏側を清掃できます

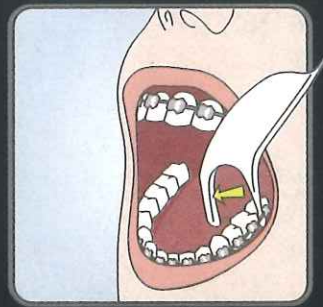
使用方法



① フロッサーホルダー先端（厚みの薄い方）をワイヤーの下に潜らせてます。



② フロッサーホルダー先端（厚みの薄い方）をワイヤーの下に潜らせた後、歯間をゆっくりとフロッシングします。

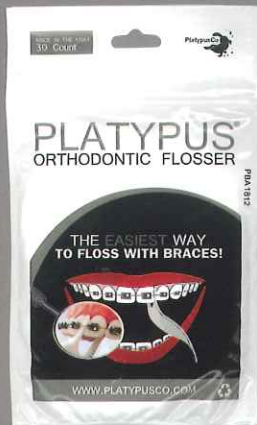


③ 臼歯部は、フロッサーホルダー先端（厚みの薄い方）をワイヤーの下に潜らせ、軽く圧をかけて、歯間をゆっくりとフロッシングします。



④ フロッサーホルダー尻部に付いているブラケットブラシで、ブラケット周辺をブラッシングします。

プラティパスかものはし型
矯正用フロッサー
#T-130



医院価格 ¥1,020 (30 本入)

指導用プラティパスかものはし型
矯正用フロッサー #T-103



1袋3本入 x75袋

医院価格 ¥6,300 (225 本入)

販売元 ティ・サプライ