

ハイザック舌ブラシ HI-ZAC



ハイザック舌ブラシ

カラー : ブルー / ピンク
包装 : 1箱12本人(各色6本)
参考患者価格(税別) : 230円 / 本

舌ブラシの使用方法

- ブラシ面を舌にのせ、舌の奥から手前へやさしく引き出してください。
- 舌ブラシの交換は約1ヶ月が目安です。



特長

舌を傷つけにくい
微細毛使用。




当社歯ブラシ
ふつう規格用毛



1穴あたり本数
約25本

ハイザック
舌ブラシ用毛



1穴あたり本数
約150本

ハイザックペースト

(別売)

併用で効果大!!



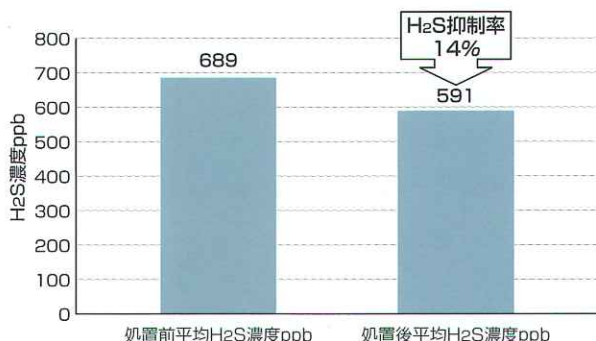
ハイザックペーストと一緒に使えば
よりニオイを抑えられます。

口の中の細菌が、タンパク質を分解する時に出す「VSC」という硫黄ガスが臭さの犯人（ニオイ物質）。この嫌なニオイは舌の表面中央部、食べカスや古い細胞などが溜まった舌苔（ぜったい）から発生します。

口臭防止には舌ブラシで舌苔を掃除することはもちろん、ニオイ物質「VSC」を抑制させることも大切です。ハイザックペーストと一緒に使うと口臭の原因を抑えてお口スッキリ爽やか。

舌ブラシ単独使用効果

舌ブラシを単独使用した場合



ハイザックペーストの舌ブラシ適用効果 (H2S検知者平均)

舌ブラシにハイザックペーストをつけて使った場合



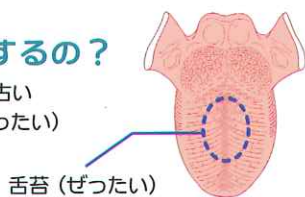
口臭の原因は？

口の中の細菌が、タンパク質を分解する時に出す「VSC」という硫黄ガスが臭さの犯人=ニオイ物質です。

VSC
(揮発性硫黄化合物)

口臭はどこで発生するの？

舌の表面中央部、食べカスや古い細胞などが溜まった舌苔（ぜったい）からニオイが発生します。



口臭防止・歯周病予防に ハイザックペースト

ニオイの原因物質VSC（揮発性硫黄化合物）を抑制し、気になる口臭をスッキリケア。

薬用歯磨剤

医薬部外品

(別売)

容量：80g 参考患者価格：1,429円（税別）

発売元

株式会社 ビーブランド・メディコーデンタル

本社：大阪市東淀川区西淡路5-20-19 TEL (06) 6370-4182
東京営業所：東京都千代田区神田錦町1-14 (立花日英ビル) TEL (03) 3295-6926

ビーブランド

検索

<http://www.bee.co.jp>

※【口臭測定法(Oral Chromaを用いて口腔内の硫化水素を測定)】
1. 未処置の口腔内硫化水素濃度(ppb)を測定。
2. 舌ブラシに0.2gのハイザックペーストを取り、舌を軽く後方から前方へ3回刷掃。その後、10mLの水で2回すすぎ、口腔内硫化水素濃度(ppb)を測定。
(コントロールとして舌ブラシ単独使用による効果も測定)
※試験回数4回。効果には個人差がございます。