

ダウエルピン穿孔用ドリルホルダー

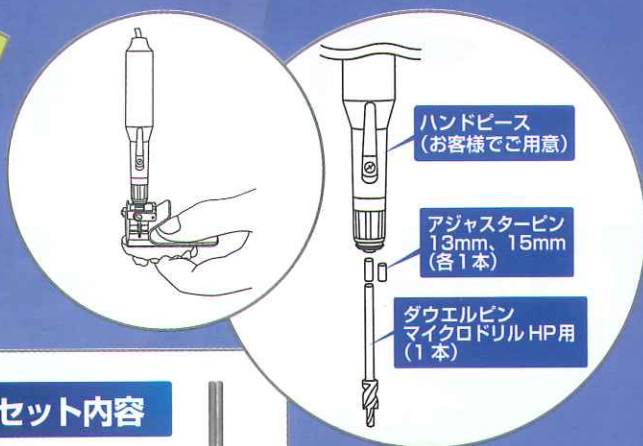
ホレタくん

Hole-Ta-Kun



ホレタくん 医院価格 ¥14,800 (税抜)

セット内容 本体 ×1、軸受け部 ×2、専用スパナ ×1
アジャスターピン 13mm・15mm × 各1
ダウエルピン マイクロドリル HP 用 ×1



ハンドピース
(お客様でご用意)

アジャスターピン
13mm、15mm
(各1本)

ダウエルピン
マイクロドリル HP 用
(1本)

セット内容



詳しい使用方法
は YouTube で
ご覧頂けます。

<http://youtu.be/Hyw63jt5d98>

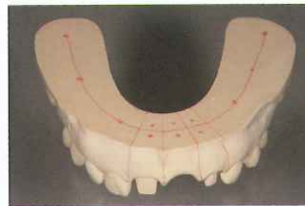
使用説明



1. 付属のダウエルピン マイクロドリル HP 用をマイクロモーターに装着します。不要な石膏模型を準備し、ダウエルピンを固定する深さを設定するための「A 基準穴」を掘ります。(作製した基準穴は今後も使えます)



2. マイクロモーターから取り外したダウエルピン マイクロドリル HP 用をホレタくんに通します。ドリル先端を「A 基準穴」にしっかり差し込み、マイクロモーターにドリルをロックします。



3. 作業模型にピン穴の位置をマークします。



注意 ダウエルピンマイクロドリル HP 用をマイクロモーターに装着する際、チャックがゆるくてドリルが奥にズレ込んでしまう場合があります。この際は、付属のアジャスターピンを挿入してからダウエルピン マイクロドリル HP をセットしてください。



4. 作業模型に記入したマーク位置にダウエルピン マイクロドリル HP 用先端を合わせ、ズレないように押さえます。




5. マイクロモーターをゆっくりと回転させ、作業模型へ押し「A 基準穴」と同じ深さで垂直な穴が掘れます。

特徴

「ホレタくん」とハンドエンジンがあれば

- 簡単な手作業
(高価な機器は不要、安全設計)
- 平行性を保ち
- 同じ深さに
- 位置ずれ無し



ダウエルピン用の穴が掘れます!

発売元: SD サンデンタル株式会社

本社: 〒542-0081 大阪市中央区南船場4丁目8番9号
東京営業所: 〒110-0005 東京都台東区上野3丁目7番3号 SDビル1F
福岡営業所: 〒812-0016 福岡市博多区博多駅南4丁目3番9号

TEL.(06)6245-0950
TEL.(03)3836-9347
TEL.(092)482-2318

製造販売元: M.A. 有限会社 秋山歯科器具製作所

隼

HAYABUSA

平均値咬合器

性能と作業性にこだわった平均値咬合器



特長

- 「隼」咬合器はマグネット着脱式の平均値咬合器です。
- 上下顎間距離は78mmに設計されており、様々な症例に対応できる側方運動、前方運動など顎運動を再現できる咬合器です。
- 高さ調整ネジでインサイザルピンをうかす事により間違えて上顎を倒しても作業模型を破損しない構造になっています。
- インサイザルピンには、1mm間隔に印字されており最大4mmまで上顎を上げる事ができます。
- 各種、交換パーツも揃っており安心してお使い頂ける製品です。

1セット 本体：1個入り(マグネット方式)
付属品：スチールプレート 6枚
ネームプレート 1枚


上下顎間距離	78mm
矢状顎路傾斜角	20°~40°
切歯路傾斜角	10°(矢状・側方共)
本体寸法	D100×W160×H115mm
本体重量	405g

MADE IN JAPAN

〈一般医療機器〉 歯科用咬合器
〈医療機器届出番号〉 13B3X00243000030

価格：1セット **¥6,500** (税別)

付属品



SD サンデンタル株式会社

〈本社〉〒542-0081 大阪市中央区南船場4丁目8番9号 Tel.06-6245-0950 Fax.06-6245-7690
〈東京営業所〉〒110-0005 東京都台東区上野3丁目7番3号 Tel.03-3836-9347 Fax.03-3836-2090
〈福岡営業所〉〒812-0016 福岡市博多区博多駅南4丁目3番9号 Tel.092-482-2318 Fax.092-482-2339

製造販売元：  有限会社 秋山歯科器具製作所

〒110-0013 東京都台東区入谷2丁目37番2号 Tel.03-3871-6522

■本製品のお買い求め・ご相談は