

SDバキュームパック

Vacuum Pack for Dental



SDVP 5000

こんな悩みでお困りではありませんか？
歯科医療廃棄物パックシステムがこのような悩みを解消します。

現在の悩み事



1. ドクターやスタッフの感染リスクが気になる
2. 感染物を廃棄箱の中で長期保管することにより腐敗や悪臭が生ずる
3. 常に消臭・除菌スプレーをかける手間がかかる
4. 夏場に害虫などが発生することがある

SDバキュームパックで

そんな悩みを解消




1. 真空密閉により感染物の飛散防止でスタッフの感染リスクを軽減する
2. 真空密閉し、廃棄箱に入れるため腐敗や悪臭を防止する
3. スタッフの消臭・除菌スプレーをするわずらわしさを軽減する
4. 害虫を寄せ付けないため院内を清潔にする

使用方法


感染物を真空密閉することで感染リスクを軽減!



1 内容物がいっぱいになったら専用圧着ポリ袋に対象物が入ったポリ袋を入れてください。



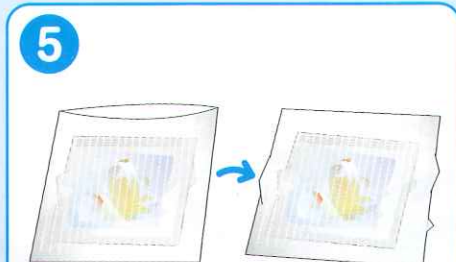
2 本機を平らな所に置いて、電気コードの水気を拭き、プラグをコンセントに差し込んでください。



3 本機のふたを開けて専用圧着ポリ袋の端を、黒いスポンジリングの真ん中にセットしてください。



4 ふたを閉じ、両端を上からしっかりと押えたら、(自動で)スイッチが入りモーターが作動します。専用圧着ポリ袋の中の空気が抜けて、ほぼ真空状態になったら、モーターが停止します。次に右上の作動表示ランプが点滅しながら、シールを行います。モーターが停止したら、音がしません。ランプの点滅が終わったら、Cancelボタンを押して、ふたを開けます。



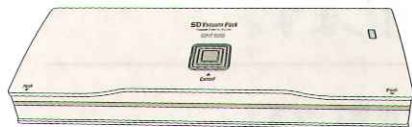
5 続けて本機を使うときは、最低30秒以上待ってからご使用ください。



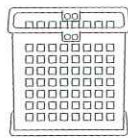
6 感染性医療廃棄物箱に入れてください。

※この箱はセット内容物ではありません
現在使用されている感染性医療廃棄物箱をご使用ください。

●商品内容



●SDバキュームパック(圧着機・100V電源使用)
1台 17,000円(税別)



●専用容器
(非売品)



●専用圧着ポリ袋(ヨコ28cm×タテ36cm)
50枚入り 2,200円(税別)

●対象物(液状又は泥状のもの及び固形物)
脱脂綿・ガーゼ・手袋・紙エプロン・血液が
付着した印象物など

●使用上の注意
注射針・金属くず・ガラス類・陶器類など
鋭利な物は処理しないでください
ポリ袋が破損し漏れることがあります

●製品仕様

電源	AC100V 50/60Hz
消費電力	90W
製品サイズ	幅360×奥行150×高さ68(mm)
製品質量	1.2kg
コード長さ	1.8m
脱気圧	57kPa(430mmHg)
接着部温度	150℃
圧着時間	28秒
定格時間	15分(15分以上使う場合は、60分以上 休止してから使用する)
休止時間	30秒以上(脱気後に必要な休止時間)
圧着可能幅	最大290mm

※製品の仕様は予告なく変更する場合があります。

**SDバキュームパック新規導入セット
特別価格 17,000円(税別)**

期間/平成25年9月末まで

セット内容

- SDバキュームパック(圧着機) 1台
- 専用容器 1個(非売品)
- 専用圧着ポリ袋(50枚)
- ポリ袋(50枚・非売品)

■本製品のお買い求め・ご相談は

SD サンデンタル株式会社

本社 〒542-0081 大阪市中央区南船場4丁目8番9号 TEL.06-6245-0950 FAX.06-6245-7690
東京営業所 〒110-0005 東京都台東区上野3丁目7番3号 TEL.03-3836-9347 FAX.03-3836-2090
福岡営業所 〒812-0016 福岡市博多区博多駅南4丁目3番9号 TEL.092-482-2318 FAX.092-482-2339