

SAルーティング® Multi ご愛顧感謝キャンペーン



[実施期間] 2026.5.21 >> 6.19 数量限定

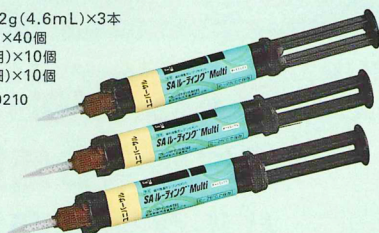
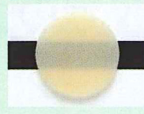
平素は格別のご愛顧を賜りありがとうございます。このたび、日頃のご愛顧に感謝の気持ちを込めまして、『SAルーティング® Multi ご愛顧感謝キャンペーン』を企画いたしました。期間中、下記対象商品を **特別価格** にてご提供いたします。ぜひ、この機会をご利用ください。

SAルーティング® Multi オートミックス バリューキット1箱を



- 内容 Aベスト / Bベスト8.2g(4.6mL)×3本
- 付属品 ミキシングチップ(合着用)×40個
ミキシングチップ(エンド用)×10個
ガイドチップ(エンド用極細)×10個
- 標準価格 27,510円 202440210

ユニバーサル



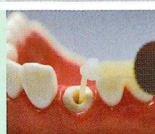
オートミックスは… 選べる2種類のチップ

クラウンなどの装着 / 根管への注入に対応した2種類のチップ

ミキシングチップ
(合着用)



ミキシングチップ
(エンド用)
+
ガイドチップ
(エンド用極細)




特別価格にてご提供!

SAルーティング® Multi ハンドミックス バリューキット1箱を



- 内容 Aベスト / Bベスト9.2g(5mL)×3本
- 付属品 練和棒(PN)×1、練和紙(目盛付)×1
- 標準価格 21,320円 202440200

ユニバーサル




ハンドミックスは… 高いコストパフォーマンス

必要なペースト量がコントロールでき経済的です。

[使用回数]

インレー
約120回



クラウン
約60回

練和紙1目盛りが
クラウン1歯分相当

特別価格にてご提供!

関連動画の紹介

Kuraray Noritake Dental Inc.

だいたい5分でわかる



Case & Technique

日常臨床のヒントや材料情報などの動画コンテンツをご視聴いただけるサイトがオープンしました。スキマ時間に視聴しやすい15分程度の動画です。

まずは右記リンク先から視聴登録ください。

SAルーティング Multi や
クリアフィル ユニバーサル ボンド Quick
クリアフィル マジエスティ ES フローの関連動画も公開中



今なら佐藤洋平先生の講演動画

「接症例解説 接着によるシンプルなシステム構築」も無料公開中!



友だち追加は
こちらから

クラレノリタケデンタル LINE公式アカウント

販売名 SAルーティング® Multi 一般名称 歯科接着用レジジメンメント 医療機器認証番号 230ABBZK00096000 医療機器の種類 管理医療機器(クラスII)
販売名 クリアフィル®ユニバーサルボンド Quick2 一般名称 歯科用象牙質接着材(歯科セラミックス用接着材料)(歯科金属用接着材料)(歯科用光硬化抑制剤材料)(歯科用シーリング・コーティング材)
医療機器認証番号 305ABBZK00012000 医療機器の種類 管理医療機器(クラスII)

特別価格のお問い合わせについては、お出入りのディーラーまでお願いします。

●クラレノリタケデンタル製品の商標、ロゴマークはクラレノリタケデンタル株式会社もしくはその親会社である株式会社クラレに帰属します。●キャンペーンを実施していない地区がございます。予めご了承ください。●掲載商品の標準価格は2026年5月21日現在のものです。標準価格には消費税等は含まれておりません。●数量に限りがありますので、期間中でもキャンペーンを打ち切らせていただくことがあります。あらかじめご了承ください。●ご使用に際しましては、製品の添付文書を必ずお読みください。

製造販売 クラレノリタケデンタル株式会社
新潟県胎内市倉敷町 2-28 〒959-2653

販売 株式会社 MORITA

大阪本社 大阪府吹田市垂水町 3-33-18 〒564-8650 T 06. 6380 2525
東京本社 東京都台東区上野 2-11-15 〒110-8513 T 03. 3834 6161
お問合せ お客様相談センター <歯科医療従事者様専用> T 0800.222 8020(フリーコール)
www.dental-plaza.com

接着力向上の極意

CAD/CAM冠・メタル・ジルコニア
プライマー処理なしで強固に接着



化学的な接着だから、合着よりも
接着力・耐久性共に長けている

セルフアドヒーズ型（自己接着性）で
シンプルな術式で簡便!

操作性がユーザーフレンドリー!
オートミックスとハンドミックスの2種類から選択!

SAルーティングMultiなら、シラン含有のため、
CAD/CAM冠内面も前処理不要!

SAルーティング® Multi

デュアルキュアタイプで余剰セメントの除去方法が選べる!

余剰セメント除去のタイミングを光照射/化学硬化より選択可能。半硬化した余剰セメントは容易に除去できます。

光照射による方法

「クリアフィル®ユニバーサルボンド Quick 2」
を併用する場合は、1~2秒光照射



2~5秒
光照射

化学硬化による方法



2~4分
保持

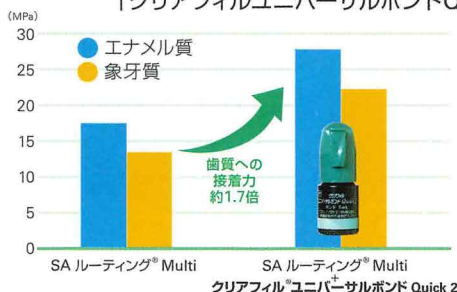
半硬化した
余剰セメントが
スルッと除去
できる



クラレ/リタケデンタル(株)測定：条件により数値は異なります。

歯質の接着力強化にはユニバーサルボンドQuick2との併用がおすすめ!

より高い接着性を求める場合は支台歯に
「クリアフィルユニバーサルボンドQuick2」を塗布します。



クラレの
タッチキュア技術紹介は
こちらから!

試験条件：
#1000研磨、被着面積：φ3mm
「クリアフィル®ユニバーサルボンド Quick 2」を塗布、3秒後エ
アプロセメント充填処理後、マージン部へベンキュア2000にて
2方向から各10秒光照射
クロスヘッドスピード1mm/min、
オートグラフAG-100kN(島津製作所)を使用
37℃水中保管1日後測定

歯質への
ボンド塗布時の例(イメージ)



接着力向上に効果を発揮する本接着前のサンドブラスト!

歯科用研削器材

アドプレップ



マテリアルごとに噴射圧を変えていますか?
→アドプレップは補綴装置に最適な圧力を調整可能で
圧力計にはわかりやすく色分けで確認ができます。

どのタイミングでサンドブラストを行っていますか?
→アドプレップはチェアユニットに取り付けて
試運後のセット直前に噴霧が可能です。



チェアサイドでの使用が可能
チェアユニットのエアジョイント
より接続することができるため、
移動する手間がなくサンドブラ
スト処理が可能です。



アドプレップ共同開発者
高垣智博先生



執筆デンタルマガジン
テクニカルレポート
「アドプレップ」
公開中!