

評価 治療 メインテナンス に役立つ!

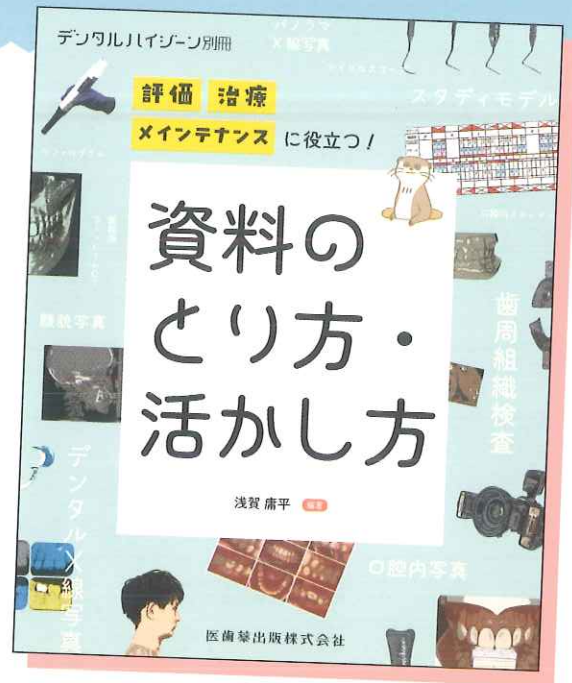
資料のとり方・活かし方

編著


浅賀 庸平

- AB判/148頁/カラー
- 定価 3,850円 (本体 3,500円+税 10%)
- 注文コード：390720

詳細は
2次元コードの
リンク先から!



資料採得のポイント，採得した資料の活かし方を押さえて，
歯科衛生士の臨床に役立てよう!



この本で説明していること

ベーシック編

歯科衛生士臨床に欠かせない資料について、
採得の方法や臨床への活かし方などをしっかり学べます!

- 顔貌写真
- パノラマ X線写真
- 口腔内写真
- 歯周組織検査
- デンタル X線写真
- スタディモデル

アドバンス編

普及が進む新たな技術による資料について、
臨床で活用するうえでの基本を押さえます!

- 歯科用コーンビーム CT (CBCT)
- 口腔内スキャナー (IOS)
- セファログラム
- マイクロスコープ



まずは
資料採得の
意義を学び...

ベーシック編のトピックでは
資料のとり方，見方，
活かし方を徹底解説

アドバンス編では，
資料の基本的な見方，
活かし方を理解できます!

Contents


Part 1 資料採得をはじめよう！

Part 2 しっかり押さえておきたい ベーシック編

- 1 顔貌写真
- 2 口腔内写真
- 3 X線写真
- 4 デンタルX線写真
- 5 パノラマX線写真
- 6 歯周組織検査
- 7 スタディモデル

Part 3 知っておきたい アドバンス編

- 1 歯科用コーンビームCT (CBCT)
- 2 口腔内スキャナー (IOS)
- 3 セファログラム
- 4 マイクロスコープ



デンタルハイジーン別冊 バックナンバーのご案内

あなたの歯科医院に
障害のある患者さん
が来院したら？
歯科衛生士のための
障害者歯科入門

小笠原 正・石井里加子・
梶 美奈子・寺田ハルカ 編著

障害のある患者さんが来院したと
き、自信をもって対応するために

- AB判/160頁/カラー
- 定価3,850円(本体3,500円+税10%)
- 注文コード：390710



まるごとわかる
ブラキシズム

馬場一美 編著
西山 暁・宮脇正一 著

ブラークコントロールの次は、
フォースコントロール(力のコン
トロール)！ 顎口腔領域に生じ
る力から患者さんを守ろう！

- AB判/130頁/カラー
- 定価3,850円(本体3,500円+税10%)
- 注文コード：390700



医歯薬出版 ご注文承り書

評価・治療・メンテナンスに役立つ！ 資料のとり方・活かし方

注文コード ()冊
390720

あなたの歯科医院に障害のある患者さんが来院したら？ 歯科衛生士のための障害者歯科入門

注文コード ()冊
390710

まるごとわかるブラキシズム

注文コード ()冊
390700

●納入店ご指定希望 (ご指定納入店名)
※納入店のご指定の場合
手数料はかかりません。

●直送希望 (2つの方法から
お選びください。)

① 代引 450円
② 後払い 400円

※直送は、注文書到着の翌営業日(土日祝日除
く)に発送します。②の請求書は(株)ネット
プロテクションズから別送します。14日以内
にお支払いください。返品は受付できません。

●お名前

●TEL

●ご住所(〒 -)

★必要事項をご記入のうえ、FAX03-5395-7633 にご送信ください。★弊社ホームページ <https://www.ishiyaku.co.jp/> からもご注文いただけます。

医歯薬出版株式会社 〒113-8612 東京都文京区本駒込1-7-10