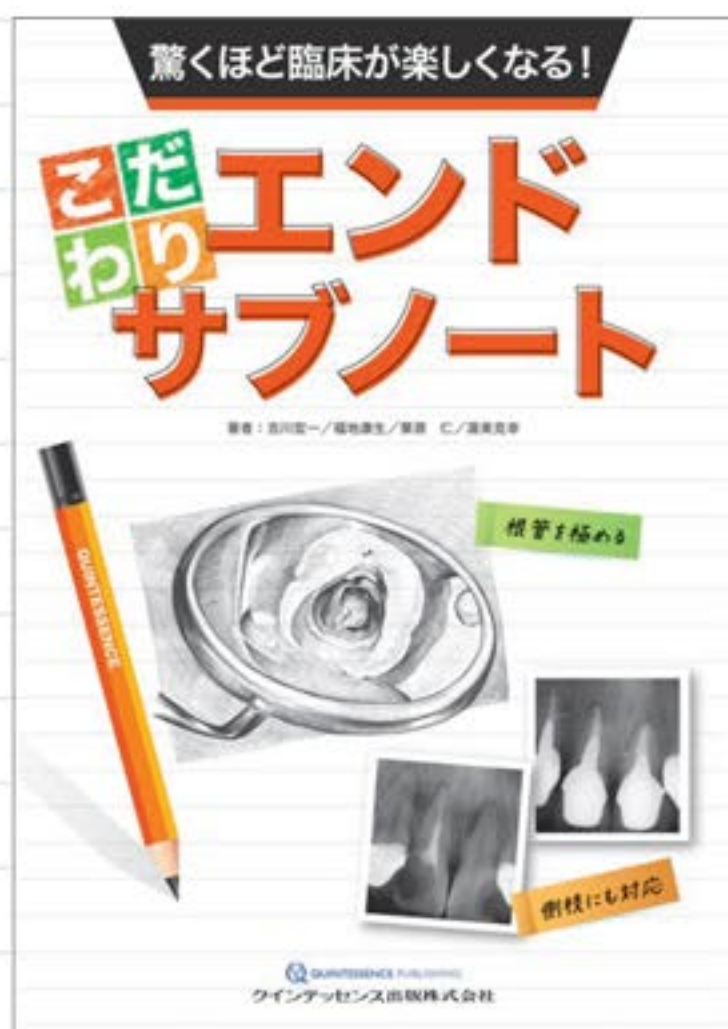


驚くほど臨床が楽しくなる!

こだわり エンド サブノート

吉川宏一 / 福地康生 / 栗原 仁 / 渥美克幸 [著]



ここを理解すればエンド臨床が楽しくなる!
これからエンドを学ぶ歯科医師に贈る一冊

30期以上続くJIADSエンドコースの講師陣が執筆!

これからエンドを学ぶ歯科医師、そしてエンドの学び直しをする歯科医師に贈る、エンドの臨床を楽しむためのトピックが盛り込まれた1冊。解剖から診断、根管形成、洗浄、充填や外科的歯内療法まで、エンドに関する1テーマを主に1見開き完結で取り扱う構成となっています。

読者の先生方の日常臨床に寄り添い、チェアサイドに置いていつでも活用していただけるサブノートです!



大好評発売中書籍

驚くほど臨床が変わる!
こだわりペリオサブノート

瀧野裕行 (監著)
岩田光弘, 小野晴彦, 大川敏生, 金子潤平,
平山富興 (著)

ISBNコード: 978-4-7812-0657-8
モリタコード: 208040152



ブタ実習から学ぶ
歯周外科サブノート

瀧野裕行, 松井徳雄 (監著)
中島 隆, 大川敏生 (著)

ISBNコード: 978-4-7812-0721-6
モリタコード: 208040686



CONTENTS

Chapter 1 こだわりエンドのための情報収集・診査・診断

- 1-1 根管治療を成功に導くためにもっとも重要なことは？
- 1-2 根尖病変の治癒と治癒不全、その差を分けるものは？
- 1-3 根管治療の成功が歯科治療全体の永続性を左右する？
- 1-4 デンタルX線/パノラマX線/歯科用CBCTの使い分けは？
- 1-5 仕組みから理解する！ デンタルX線写真
- 1-6 仕組みから理解する！ パノラマX線写真
- 1-7 仕組みから理解する！ 歯科用CBCT
- 1-8 難症例攻略の決め手は歯科用CBCT！
- 1-9 歯内療法にも欠かせない視野の拡大

Chapter 2 根管治療の分かれ道 機械的拡大・形成

- 2-1 根管口明示が根管治療の成功率を決める
- 2-2 根管口が小さい場合のこだわりテクニック
- 2-3 根管形成時に忘れてはいけない2大ポイント
- 2-4 根管が開かない場合の対処法と根管を開ける勘所
- 2-5 根管治療の治癒率の差はどこからくる？
- 2-6 複雑な根管系（側枝・根尖分岐・槌状根管）に負けないために
- 2-7 簡単確実な隔壁の作り方
- 2-8 治療前に確認を！ 前歯部の根管形態とその特徴
- 2-9 治療前に確認を！ 小臼歯の根管形態とその特徴
- 2-10 治療前に確認を！ 上顎大白歯の根管形態とその特徴
- 2-11 治療前に確認を！ 下顎大白歯の根管形態とその特徴
- 2-12 ステップで理解する弯曲根管の拡大
- 2-13 ステップで理解するニッケルチタンファイルの使い方

Chapter 3 根管治療を支える根管洗浄・貼薬

- 3-1 根管洗浄に用いる器具
- 3-2 根管貼薬に対する考え方

Chapter 4 100%の成功率を目指す根管充填

- 4-1 根管形成・根管充填はどこを目指すべき？
- 4-2 根管充填に欠かせないアピカルシート形成の流体力学的考察
- 4-3 ウォームガッタバーチャテクニックで死腔をなくす！
- 4-4 充填材を100%活かすための根管内乾燥
- 4-5 緊密なシングルポイント充填を可能にするシーラー
- 4-6 ケイ酸カルシウム系材料（CSMs）を用いた根管充填のコツ

Chapter 5 接着支台築造で歯根を守る

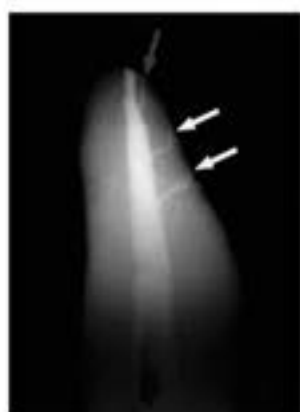
- 5-1 脱離しないコア形態が歯根破折予防の最強防波堤
- 5-2 接着支台築造と歯内療法の関係
- 5-3 歯肉縁上歯質の量が大切
- 5-4 ファイバーアレンジメントとは？
- 5-5 確実に根管象牙質と接着させるために

Chapter 6 切開から理解するエンドサージェリー

- 6-1 Scaffoldが支えるエンドサージェリー
- 6-2 エンド・ペリオ合併症を克服するための臨床手順
- 6-3 エンドサージェリー前に必ず聞いておくべき問診項目
- 6-4 歯根端切除、意図的再植、どうやって選ぶ？
- 6-5 歯根端切除の切開線、そのメリットとデメリット
- 6-6 エンドサージェリーに欠かせない全層弁剥離
- 6-7 骨切除・搔爬・根尖切除の重要性
- 6-8 マイクロクラックへの対策で歯根端切除の成功率を高める！
- 6-9 どれを選ぶ？ 逆根管充填材料の種類
- 6-10 骨誘導再生法・縫合で逆根管充填を仕上げる！
- 6-11 歯根端切除は必ず行う？ 行わなくてもよい？
- 6-12 自家歯牙移植に大切なこととは？
- 6-13 意図的再植と歯根端切除、どちらを選択する？
- 6-14 エンド・ペリオ病変の病因を見極める！
- 6-15 上顎洞に注意すべき根管治療
- 6-16 骨窩洞形成を知って逆根管治療を極める
- 6-17 瘢痕になりにくい縫合の方法

Chapter 7 根管治療のトラブル防止・対応のTips

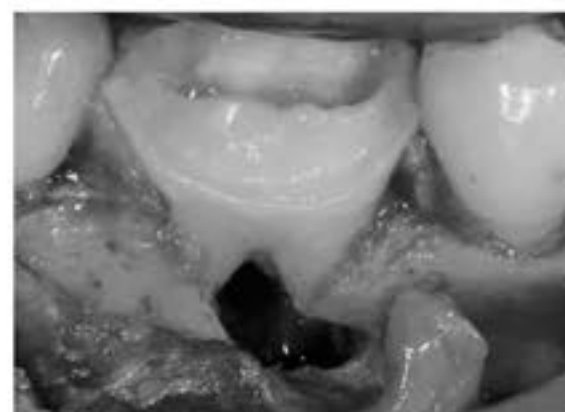
- 7-1 止まらない排膿や術後の痛み、どう対処する？
- 7-2 パーフォレーションリペアの方法
- 7-3 破折ファイルは除去する必要があるのか？
- 7-4 包括的歯科治療のため必要な治療順序とは？
- 7-5 根管治療の予後に欠かせない咬合の要素とは？
- 7-6 歯内療法に用いる器材は洗浄？ 消毒？ 滅菌？
- 7-7 歯科用ユニット給水系（DUWLs）の汚染対策は？



2-6 複雑な根管系（側枝・根尖分岐・槌状根管）に負けないために より



4-3 ウォームガッタバーチャテクニックで死腔をなくす！ より



6-4 歯根端切除、意図的再植、どうやって選ぶ？ より

きりとり線

注文書

驚くほど臨床が楽しくなる！ こだわりエンドサブノート

モリタ商品コード:208040755

冊注文します。

●お名前	●貴院名	●ご指定歯科商店
●ご住所 (〒)		
●TEL	●FAX	
		支店・営業所

※ご記入いただいた個人情報は、弊社の新刊案内、講演会等の案内に利用させていただきます。
※ご指定歯科商店がない場合は送料をいただき、代金引換宅配便でお送り致します。