

補綴装置の口腔内装着における前処理と接着操作について、Q&A方式で正しい手技を明示した一冊

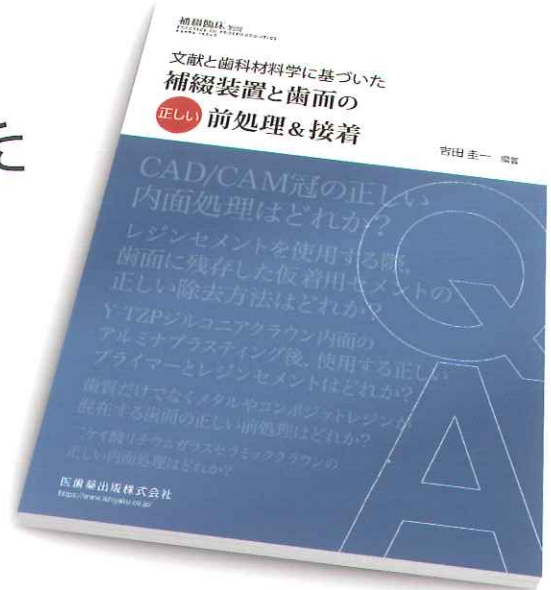
補綴臨床 別冊

PRACTICE IN PROSTHODONTICS
EXTRA ISSUE

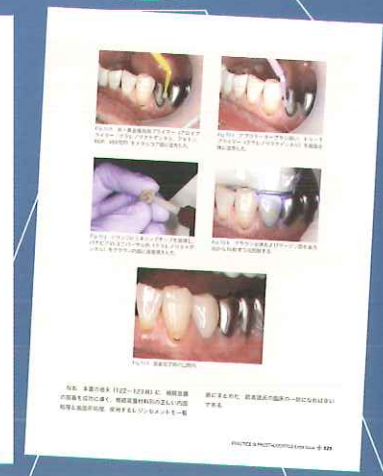

文献と歯科材料学に基づいた 補綴装置と歯面の

正しい 前処理 & 接着

吉田 圭一 編著



- 補綴装置が患者さんの口腔内で長期間にわたり維持できるかどうかは、装着時の**前処理**や**接着操作**が大きく関与します。
- 歯科臨床で頻繁に行っている「前処理・接着」に関する**10のQuestion**に対し、3択ないしは4択の選択肢を提示した上で、文献的考察に基づいた「**正しいAnswer**」を提示しました。
- 考察の基となった**参考文献は全て明記**し、また各テーマに関連する**臨床例も掲載**しています。



医歯薬出版株式会社

〒113-8612 東京都文京区本駒込 1-7-10

TEL03-5395-7630 FAX03-5395-7633 <https://www.ishiyaku.co.jp/>

● A4判変 / 124頁 / カラー

● 定価 7,150円 (本体 6,500円 + 税10%)

注文コード : 370720



Q01

レジンセメントを使用する際、
歯面に残存した仮着用セメントの
正しい除去方法はどれか？

Clinical case レジン前装冠ブリッジの装着症例

Q02

セルフアドヒーズ型
レジンセメントを使用する際、
歯面処理材の正しい使用方法是どれか？

Clinical case 間接法で製作された
ファイバーポストレジンコアの技工手順

Q03

ファイバーポストやファイバーポストレジンコアの
正しい表面処理はどれか？

Clinical case ファイバーポストを使用した
直接法レジン支台築造の臨床例

Q04

CAD/CAM 冠の正しい内面処理はどれか？

Clinical case 大白歯 CAD/CAM 冠の装着症例

Clinical case 唾液中で汚染された
前歯 CAD/CAM 冠の装着症例

Q05

ニケイ酸リチウムガラスセラミッククラウンの
正しい内面処理はどれか？

Clinical case ニケイ酸リチウムガラスブロックを
使用したセラミッククラウンの装着症例

Q06

Y-TZPジルコニアクラウン内面の
アルミナブラスティング後、使用する正しい
プライマーとレジンセメントはどれか？

Clinical case Y-TZPジルコニアブリッジの装着症例

Q07

高透光性PSZジルコニアクラウン内面の
正しいアルミナブラスティング噴射圧はどれか？

Clinical case 高透光性PSZジルコニアクラウンの装着症例

Q08

フッ酸処理したニケイ酸リチウム
ガラスセラミッククラウンの唾液汚染後の
正しい清掃方法はどれか？

Clinical case 唾液中に汚染された
ガラスセラミッククラウンの装着症例

Q09

アルミナブラスティングした
ジルコニアセラミッククラウンの
唾液汚染後の正しい清掃方法はどれか？

Clinical case 唾液中に汚染された
高透光性PSZジルコニアクラウンの装着症例

Q10

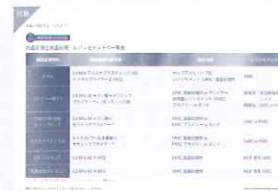
歯質だけでなくメタルや
コンポジットレジンが混在する
歯面の正しい前処理はどれか？

Clinical case 歯質とメタル、コンポジットレジンが混在する
支台歯にCAD/CAM 冠を装着した症例

付録

本書の理解をより深めよう！

補綴装置の材料別
内面処理と歯面処理、
レジンセメントの一覧表



補綴臨床別冊バックナンバーのご案内

隔月刊「補綴臨床」別冊

バーティカルプレパレーション 上巻

B.O.P.T. コンセプトによる
トータルトリートメント

- ◆著者：Ezio Bruna・Andrea Fabianelli・Jason Smithson 著/宮崎真至 監訳
- ◆定価：7,150 円 (本体 6,500 円+税 10%)
- ◆総頁数：120 頁 / カラー
- ◆判型：A4 判変
- ◆注文コード：370700



隔月刊「補綴臨床」別冊

バーティカルプレパレーション 下巻

B.O.P.T. コンセプトによる
トータルトリートメント

- ◆著者：Ezio Bruna・Andrea Fabianelli・Jason Smithson 著/宮崎真至 監訳
- ◆定価：7,150 円 (本体 6,500 円+税 10%)
- ◆総頁数：96 頁 / カラー
- ◆判型：A4 判変
- ◆注文コード：370710



▶イタリア・ミラノの出版社 edra 社の発刊による『Fixed prosthesis with vertical margin closure — A rational approach to clinical treatment and to laboratory』(2019 年発行) の翻訳書。

▶欧米で話題の B.O.P.T. (Biologically Oriented Preparation Technique) の原理を取り入れた補綴治療では、薄い歯肉を厚くすることによって歯肉の退縮やブラックマージンを回避し、歯周外科を伴わずに審美的な補綴装置の装着が可能とされています。

▶上・下巻を通し、その根幹であるバーティカルプレパレーションの補綴治療について、歯科技術式を含めて、トータルトリートメントを解説します。

医歯薬出版 ご注文承り書

補綴臨床別冊 文献と歯科材料学に基づいた **補綴装置と歯面の正しい前処理&接着** 注文コード () 冊 370720

補綴臨床別冊 **バーティカルプレパレーション 上巻** B.O.P.T. コンセプトによるトータルトリートメント 注文コード () 冊 370700

補綴臨床別冊 **バーティカルプレパレーション 下巻** B.O.P.T. コンセプトによるトータルトリートメント 注文コード () 冊 370710

●納入店で指定希望 (ご指定納入店名)
※納入店のご指定の場合
手数料はかかりません。

●直送希望 ① 代引 450 円
② 後払い 400 円※
2つの方法から
お選びください。

※②の後払いの請求書は
(株)ネットプロテクションズ
から別送となります。

●お名前

●TEL

●ご住所 (〒 -)

★必要事項をご記入のうえ、FAX 03-5395-7633 にご送信ください。★弊社ホームページ <https://www.ishiyaku.co.jp/> からご注文いただけます。

医歯薬出版株式会社 〒113-8612 東京都文京区本駒込 1-7-10 TEL 03-5395-7630