

# GP臨床トレーニング BOOK & MOVIE


詳しい情報はこちら




【監修・執筆】荒井昌海 MID-G顧問/医療法人社団 翔舞会 エムズ歯科クリニック

【制作協力】株式会社ニッシン/MID-G


## テキストと動画で学ぶ歯科治療の羅針盤!!



A4判・192頁・オールカラー  
本体8,000円+税



A4判・172頁・オールカラー  
本体8,000円+税



A4判・124頁・オールカラー  
本体6,500円+税

### 動画で学べる!



詳細は裏面を  
ご覧ください!

テキストと動画で学ぶ歯科治療の羅針盤!!

# GP臨床トレーニングBOOK & MOVIE

## 1 歯周治療・歯内療法 編

### まずは歯周治療のベーシックからスタート

歯周治療では、口腔内写真撮影の基本からFGGやCTGのような歯周外科までまんべんなく取り上げ、歯内療法の分野では一般的な根管治療のコツから歯根端切除術まで、保険診療で必要なスキルを中心にまとめました。とくに外科臨床を学ぶときには模型だからこそわかりやすいことがたくさんあると思います。「刊行にあたって」より

#### CONTENTS


##### 歯周治療

- ・口腔内規格写真撮影の基本(ベーシック/5枚法)
- ・スケーリング・ルートプレーニングの基本
- ・SRP・歯周ポケット掻爬の基本
- ・暫間固定の基本 他

##### 歯内療法

- ・歯内療法の基本
- ・歯内療法
- ・支台築造

詳しい情報はこちら



A4判・192頁・オールカラー 本体8,000円+税

## 2 歯冠修復 編

### 保険と自費の形成の違いも学べます

歯冠修復では、臨床で最も多いレジン充填と形成の基本となる手技に関してまとめてあります。学生時代にファントム実習で行っていたことを、臨床家になった視点から再度研修すると、必ず違う気付きがあります。また、いまだに聞けない基礎的なことの確認にもなると思います。「刊行にあたって」より


#### CONTENTS

##### 歯冠修復

- ・高洞形成
- ・CR修復
- ・保険インレー高洞形成・アンレー形成
- ・自費インレー高洞形成・アンレー形成

- ・支台歯形成
- ・保険支台歯形成
- ・自費支台歯形成
- ・ラミネートベニア形成

詳しい情報はこちら



A4判・172頁・オールカラー 本体8,000円+税

## 3 口腔外科・義歯・インプラント 編

### 歯科治療のオールラウンダーになろう

口腔外科では、一番の基本は縫合だと思っています。これはあらゆる外科手技の要だと思っていますので多めに取上げています。義歯においては、基本的な流れの確認からクラス交換やT-condのコツをまとめてあります。インプラントでは、基本的な治療の流れを中心にソケットリフトやサイナスリフトの要点についてまとめました。「刊行にあたって」より

#### CONTENTS

##### 口腔外科

- ・縫合の基本
- ・埋伏歯抜歯の基本
- ・分割抜歯・水平埋伏歯の抜歯の基本
- ・骨隆起除去の基本

##### 義歯

- ・義歯印象・咬合床の製作
- ・義歯の修理
- ・義歯の粘膜調整・リベース  
リライニング

##### インプラント

- ・口腔インプラントの基本  
ドリリング  
サイナスリフト  
ソケットリフト

詳しい情報はこちら



A4判・124頁・オールカラー 本体6,500円+税

Facebook・Twitter・LINE公式アカウント・メールマガジンもご利用ください!



新刊のご案内や  
試し読みページの情報をお届けいたします!

取扱店

株式会社 デンタルダイヤモンド社

〒113-0033 東京都文京区本郷2-27-17 ICNビル3階  
TEL. 03-6801-5810(代) / FAX. 03-6801-5009

デンタルダイヤモンド

検索

