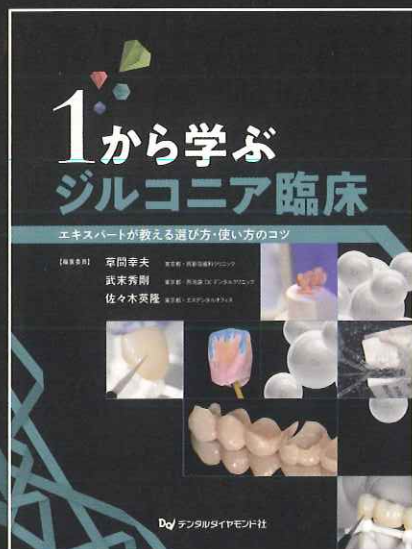


1から学ぶ ジルコニア臨床

エキスパートが教える選び方・使い方のコツ

詳しい情報はこちら



草間幸夫 (東京都・西新宿歯科クリニック)
【編集委員】 武末秀剛 (東京都・西池袋TKデンタルクリニック)
佐々木英隆 (東京都・エスデンタルオフィス)

強く・美しいジルコニアをもっと身近にする、 実践的ハウツーを凝縮!

ジルコニアは強固で生体親和性に優れたマテリアルであり、審美性もこの数年で飛躍的に改善されています。CAD/CAMや口腔内スキャナーなどに代表されるデジタルデンティストリーやメタルフリー治療に欠かすことのできないマテリアルであり、歯科臨床で使用される機会は増加の一途を辿っています。本書はジルコニアの臨床応用にあたり注意すべきこと、ジルコニアの材料特性を活かした使い方、臨床の手技、メンテナンス時の注意点などについて簡潔にまとめられており、すぐに役立つQ&A集も収載しています。ジルコニア臨床を基礎から学びたい先生方に、ぜひおすすめしたい一冊です。

A4判変型・132頁・オールカラー 本体7,200円+税

CONTENTS

序章 歯科用ジルコニアのいま

現在の歯科用ジルコニアトレンド総論
伴 清治 愛知学院大学歯学部 歯科理工学講座

1章 これで納得! マテリアルの選択

- 診査・診断 なぜジルコニアを選択するのか?
- マテリアルの特徴を知ろう ディスクマテリアル
- マテリアルの特徴を知ろう ブロックマテリアル
- ジルコニア修復物のタイプと選択
レイヤリング・フルカントウアだけではない!
- 技工指示書の書き方とマテリアルの選択 どれを選ばよいの?

2章 臨床応用 基本の“き”

- ジルコニア臨床の流れ
- チェアサイドでのジルコニア修復物製作の作業工程
- ジルコニア修復物のシェードマッチング
メタルボンドやガラスセラミックとは少し異なる 他

3章 ジルコニア臨床 Q&A

- ジルコニア修復物の料金体系はどのように決めたらよいですか?
- ジルコニア臨床について、
どうやってスキルアップを図っていけばよいですか? 他

はじめてのIOS

口腔内スキャナーの選び方・使い方ガイド

【監修】一般社団法人日本臨床歯科 CAD/CAM学会

【編集委員】草間幸夫(東京都・西新宿歯科クリニック)・井畑信彦(東京都・いはた歯科)

武末秀剛(東京都・西池袋TKデンタルクリニック)・佐々木英隆(東京都・エスデンタルオフィス)

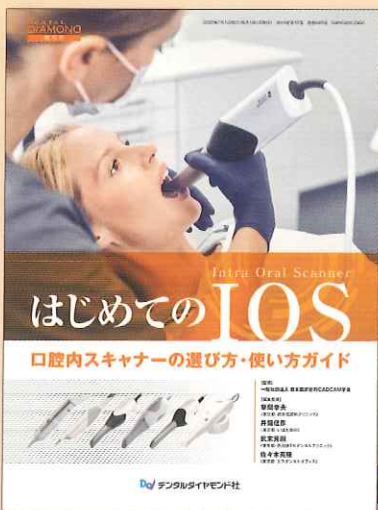
さあ、踏み出そう！ デジタルデンティストリーへの第一歩

IOS(Intra Oral Scanner / 口腔内スキャナー)はコンピュータと光学計測機器の大幅な進化によって、口腔内を高精度で印象採得できるようになりました。IOSによって獲得されたデジタルデータはさまざまなデジタルソリューションに活用できるため、術者および患者に大いなる福音をもたらしています。本増刊号は、各種IOSの特徴、使用感、効果的な使い方、導入の際に考慮すべきポイントなど、IOSによるデジタル臨床を目指す臨床家の「これが知りたかった！」をピンポイントで解説します。



詳しい情報は
こちら

A4判変型・172頁・オールカラー 本体5,400円+税



CAD / CAM冠の適応範囲拡大

大白歯から前歯まで

【編集委員】坪田有史(東京都・坪田デンタルクリニック)

最新のエビデンスから臨床応用まで、 CAD/CAM冠のすべてがここに！


2020年9月に前歯部のCAD/CAM冠が保険収載されたことにより、小臼歯と大白歯を含めた全歯種に対して、メタルフリーの歯冠補綴治療を保険診療で行えるようになりました。また、近年では物性をさらに高め、審美性にも配慮したコンポジットレジンブロックが上市され始め、臨床応用の可能性はますます広がりをみせています。

本書は、保険診療におけるCAD/CAM冠の臨床にスポットを当て、最新の技術やエビデンス、症例選択のポイント、今後の展望などを網羅しています。CAD/CAM冠を臨床応用する際のバイブルとして、ぜひ活用ください。



詳しい情報は
こちら

A4判変型・152頁・オールカラー 本体8,000円+税



Facebook・Twitter・LINE公式アカウント・メールマガジンもご利用ください！



メルマガ



新刊のご案内や
試し読みページの情報を
お届けいたします！

取扱店

DJ株式会社 デンタルダイヤモンド社

〒113-0033 東京都文京区本郷2-27-17 ICNビル3階
TEL. 03-6801-5810(代) / FAX. 03-6801-5009

デンタルダイヤモンド

検索

