

耳鼻咽喉科・頭頸部外科医が解説する 上顎洞合併症への保存的対処法

好評の第1版 完売につき増刷決定！

口腔インプラント治療と上顎洞合併症 - 歯科治療に伴う上顎洞合併症の病態と治療 -

著 佐藤 公則

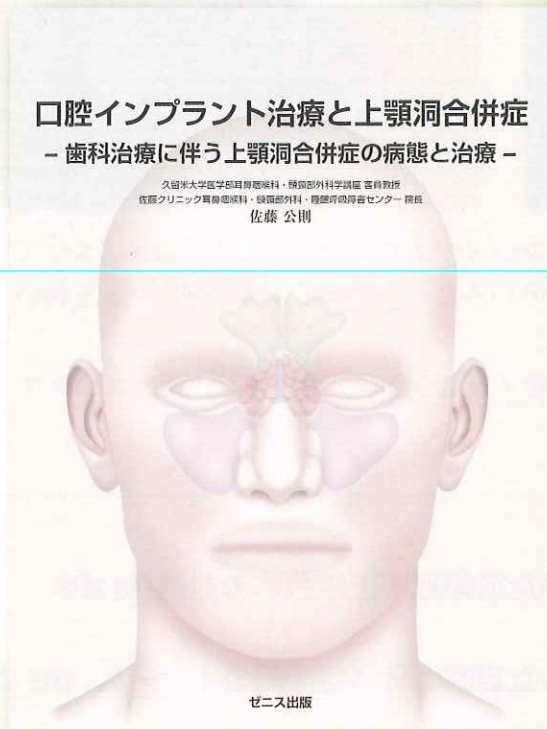
久留米大学医学部耳鼻咽喉科・頭頸部外科学講座 客員教授

佐藤クリニック耳鼻咽喉科・頭頸部外科・睡眠呼吸障害センター 院長

口腔インプラント治療に伴う個々の上顎洞合併症に対する病態の把握と治療法の選択には、耳鼻咽喉科・頭頸部外科学（特に鼻科学）と口腔インプラント学（Oral implantology）の知識が必要である。本書は耳鼻咽喉科・頭頸部外科医により執筆された書である。歯科医師が読んでも容易に理解できるように、耳鼻咽喉科・頭頸部外科学、特に鼻科学の基本的な項目に関して解説した。また医師が読んでも容易に理解できるように口腔インプラント学の基本的な項目についても解説した。

本書が歯科医と耳鼻咽喉科・頭頸部外科医にとって参考になる書になれば、また適切な医科・歯科連携の指南書になれば幸いである。また何よりも医科と歯科のはざままで困惑する患者に、現代の医療水準に基づいた標準的な治療が提供されることを願ってやまない。

（著者まえがき一部抜粋）



A4変形・192ページ・フルカラー

定価 9,350 円 (本体 8,500 円+税 10%)

編集・発行：ゼニス出版

<http://www.zenith-press.com>

Contents

- 第1章 上顎洞の機能的臨床組織解剖 上顎洞の換気(ventilation)と排泄(drainage)
- 第2章 最近の歯性上顎洞炎の病態と治療
- 第3章 耳鼻咽喉科・頭頸部外科医が知っておくべき口腔インプラント学 学術用語
- 第4章 鼻・副鼻腔疾患と口腔インプラント治療
- 第5章 口腔インプラント治療に伴う上顎洞炎：病態と治療
- 第6章 口腔インプラント治療に伴う上顎洞異物：病態と治療
- 第7章 口腔インプラント治療と上顎合併症 -耳鼻咽喉科・頭頸部外科と歯科・口腔外科での対応の違い-
- 第8章 クリニカル・クエスチョン こんな時どうする -歯科から耳鼻咽喉科へのよくある質問 Q&A-

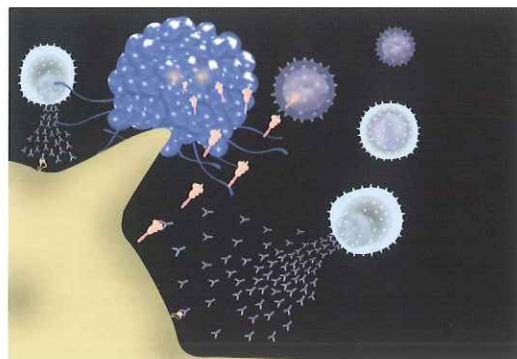
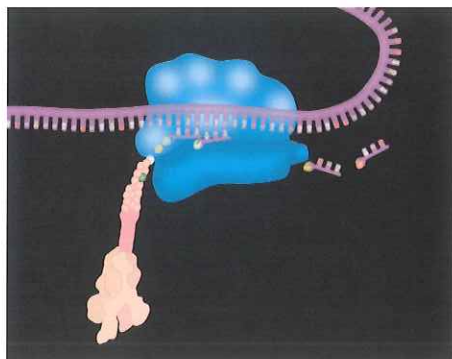
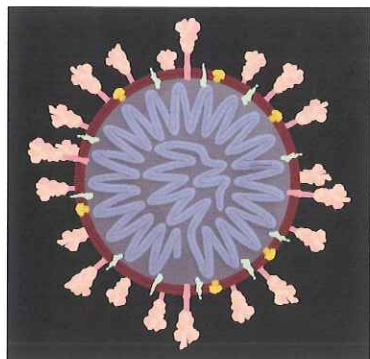
ご注文は

 **シエン社**

〒112-0004 東京都文京区後楽 1-1-10

Tel.03-3816-7818 Fax.03-3818-0837 <http://www.shien.co.jp>

特集 イラストで見る 新型コロナウイルスとワクチン 井上 孝



新型コロナワクチンの接種が始まった。mRNA ワクチンという新しいタイプのワクチンで、その接種については慎重論もきかれる。そもそもウイルスに感染するということはどういうことか、ウイルスに感染すると体の中では何が起きているのか。

本稿では、主に新型コロナウイルス (SARS-CoV-2) についての情報をイラストを用いて整理し、新型コロナワクチンの有効性についても考える。



Other Contents

- **インプラント治療の可能性**
Root membrane technique を用いた前歯部不正咬合への対処 林 揚春
- **自家歯牙移植の新たな提案**
患者さんのライフステージを考慮した自家歯牙移植症例の 1 ケース 春日 太一
- **リレー連載** 即時荷重・即時プロビジョナリゼーションのすすめ ⑫
即時荷重インプラント治療におけるショートインプラントの応用 川添 祐亮
- **サイナスリフトシリーズ連載**
上顎洞底挙上術における感染症例を考える その2 小林 文夫
上顎洞底挙上術の感染症例の診断と対策



特集 上下顎大臼歯の抜歯即時埋入 レギュラーサイズからショート・ワイドインプラントまでの使い分け 林 揚春

Other contents

- **検体検査で何がわかるの?** 第15回「骨」
- **Bone Augmentation** の現在と未来
骨移植や骨造成についての一考察
- **リレー連載** 即時荷重・即時プロビジョナリゼーションのすすめ ⑪
Osseodensification による上顎臼歯部抜歯即時埋入・即時荷重
—上顎多数歯欠損に対する応用—
- **サイナスリフトシリーズ連載**
上顎洞底挙上術における感染症例を考える その1

84号
2020年12月発刊