

これからの開業医に  
必要な部分矯正の  
“バイブル”

イラストと症例で学ぶ

# 開業医のための 臨床部分矯正

著  
徳永哲彦

—咬合育成から補綴前矯正まで—


「もう少しこの歯が真っ直ぐに立っていたら…」 「もう少し隙間があってくれたら…」  
開業医の日常臨床には、咬合育成から補綴前矯正まで、部分矯正が必要なシーンが  
数多く存在します。

豊富なイラストと写真、シチュエーション別の症例呈示で、開業医が簡単かつ効果的  
に歯を動かすために必要な知識と技術を丁寧に紹介。開業医の日常臨床に徹底的に  
寄り添った、明日から使えるテクニック満載の1冊。


部分矯正を会得したいなら、まず手に取るべきバイブルです！



■ A4判変型 / 196頁 / カラー  
■ 定価13,200円  
(本体12,000円+税10%)  
ISBN978-4-263-46168-6



実際の操作を  
イラストで  
細やかに解説！



基本的な  
ベンディング手技を  
写真で理解！



臨床でいつも見る  
代表的な  
25症例を網羅！



Section 1

イラストと写真で“イメージ”する  
部分矯正の基本手技

- 1-1 基礎知識を修得する——まずは苦手意識をなくそう！  
ブラケットの基本/ワイヤーの基本/ブラケット接着/ブラケットへのワイヤーの結紮(リガチャー)/ベンディングの基本/Lループのベンディング/アップライティングスプリングワイヤーのベンディング/2×4(ツーバイフォー) ユーティリティアーチのベンディング
- 1-2 フォースシステムを理解しよう！  
フックを使用した挺出/ワイヤーを使用した部分矯正(ワイヤーを用いる場合に必要アンカーの知識/Ti-Niワイヤーを用いたレベリング/Lループを用いた部分矯正/2×4 ユーティリティアーチを用いた部分矯正)
- 1-3 実際にやってみよう！  
——写真で見るワイヤーベンディングの実際  
Lループのベンディング/アップライティングスプリングワイヤーのベンディング/2×4 ユーティリティアーチのベンディング

- 2-3 咬合育成——機能的矯正装置(ムーシールド)  
Case14 乳歯列, アングルⅢ級  
Case15 混合歯列, アングルⅢ級
- 2-4 咬合育成——機能的矯正装置(プレオルソ)  
Case16 混合歯列, アングルⅡ級, 上顎前突  
Case17 混合歯列, アングルⅡ級  
Case18 混合歯列, アングルⅡ級, オープンバイト  
Case19 混合歯列, アングルⅠ級叢生, 前歯部交叉咬合
- 2-5 咬合育成——2×4 ユーティリティアーチ  
Case20 混合歯列, 上顎中切歯のローテーション  
Case21 混合歯列, 上顎側切歯の舌側転位  
Case22 混合歯列, アングルⅠ級, 上顎中切歯舌側転位  
Case23 混合歯列, アングルⅢ級, 犬歯低位唇側転位
- 2-6 全顎的咬合再構成(マルチループ)  
Case24 成人, アングルⅡ級, 前歯部叢生  
Case25 成人, アングルⅡ級2類

Section 2

さあ、やってみよう！  
基本症例から応用症例まで

- 2-1 歯牙挺出  
Case01 残根のエクストルージョン  
Case02 深い位置での歯根破折  
Case03 埋伏歯(中間歯)の挺出  
Case04 残根の挺出  
Case05 埋伏永久歯の萌出誘導  
Case06 上顎最遠心歯の埋伏  
Case07 下顎最遠心歯の萌出困難
- 2-2 アップライト  
Case08 中間歯の舌側傾斜  
Case09 補綴スペース不足(近心傾斜)  
Case10 下顎前歯部の叢生  
Case11 前歯部の空隙閉鎖  
Case12 咬合平面を意識した咬合再構成  
Case13 義歯を使用しながらの咬合再構成

Appendix 本書で使用している主な器材・材料

チューブ/パワーチェーン/パワースレッド/オープンコイル/キムプライヤー/ナンスプライヤー/ループフォーミングプライヤー/ツイードアーチベンディングプライヤー/ユーティリティプライヤー/ホローチョッププライヤー/ディスタルエンドカッター/ピンアンドリガチャーカッター/ブラケットリムーバー/ボンドリムーバー(レジソリムーバー)/ターゲット/ブーンゲージ/リガチャータッカー/結紮線(リガチャーワイヤー)

好評関連書籍のご案内


歯界展望 別冊

はじめてのMTM  
DVD ビデオ付

渡辺隆史・徳永哲彦 編著

確実な矯正の知識による的確な診断に  
基づいたMTMの実践のために  
——MTMを臨床に取り入れたい人のための絶好の手引き書！

■ A4判変型/176頁/カラー  
■ 定価 6,380円(本体 5,800円+税10%) 注文コード: 350980



医歯薬出版 ご注文承り書

イラストと症例で学ぶ 開業医のための臨床部分矯正 咬合育成から補綴前矯正まで 注文コード ( )冊  
461680

歯界展望 別冊 はじめてのMTM DVDビデオ付 注文コード ( )冊  
350980

●納入店ご指定希望 (ご指定納入店名)  
※納入店のご指定の場合  
手数料はかかりません。

●直送希望 ①  代引 450円  
(2つの方法から) ②  後払い400円※  
(お選びください)

※②の後払いの請求書は  
(株)ネットプロテクションズ  
から別送となります。

●お名前

●TEL

●ご住所 (〒 - )

★必要事項をご記入のうえ、FAX03-5395-7633にご送信ください。★弊社ホームページ<https://www.ishiyaku.co.jp/>からもご注文いただけます。