


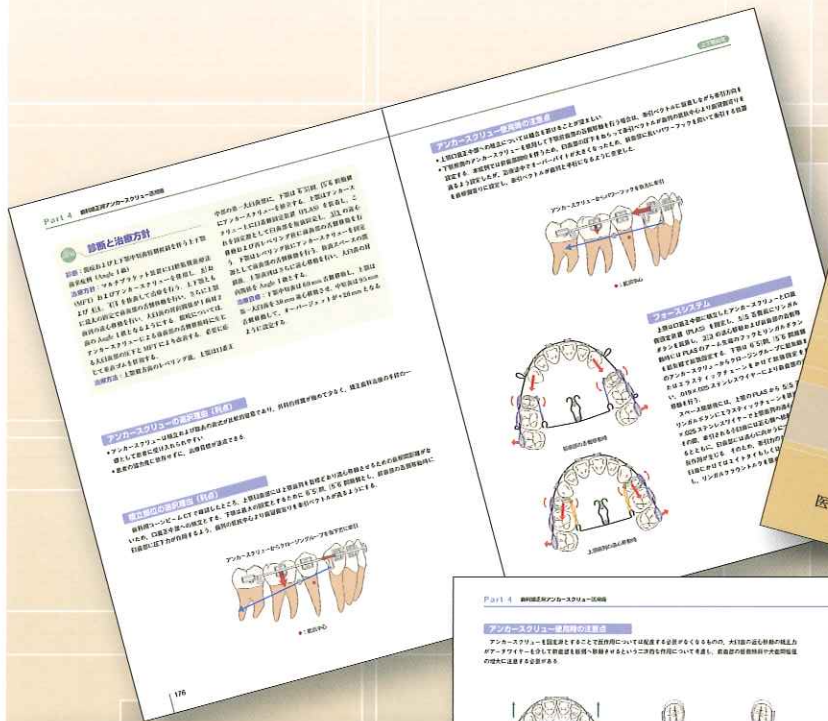
「歯科矯正用アンカースクリュー」を 矯正歯科臨床に活用するための実践ガイド!

症例でわかる

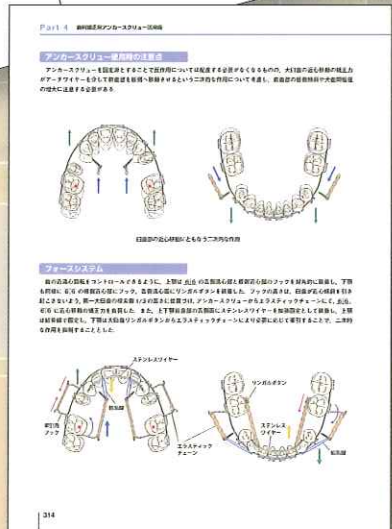
歯科矯正用 アンカースクリュー活用術

後藤滋巳・齋藤 功・田中栄二・榎 宏太郎・宮澤 健・本吉 満・森山啓司 編著

- 歯科矯正用アンカースクリューを用いた治療の実際について、不正咬合別に分類し、治療メカニクスを図解で示し、読者がビジュアルに理解できるよう工夫しています。
- アンカースクリューを有効に活かすための各種装置との組み合わせも多数提示!



■A4 判変型 / 374 頁 / カラー
■定価 (本体 23,000 円 + 税)
ISBN978-4-263-44574-7



医歯薬出版株式会社
〒113-8612 東京都文京区本駒込 1-7-10
TEL.03-5395-7630 FAX.03-5395-7633
<https://www.ishiyaku.co.jp/>

症例でわかる
歯科矯正用アンカースクリュー活用術

Part 1 歯科矯正用アンカースクリュー概説

1. 矯正歯科治療における固定とアンカースクリュー
2. アンカースクリューの変遷と展望

Part 2 歯科矯正用アンカースクリュー使用時のリスクマネジメント

1. アンカースクリュー植立前のリスクマネジメント
2. アンカースクリュー植立中のリスクマネジメント
3. アンカースクリュー植立後のリスクマネジメント
4. 動的治療中におけるリスクマネジメント
5. アンカースクリュー除去におけるリスクマネジメント

Part 3 歯科矯正用アンカースクリューの植立にあたって

■ アンカースクリュー植立の流れ

1. アンカースクリュー植立のための口腔解剖
2. アンカースクリュー植立のための診査・検査
3. アンカースクリューの植立手技
4. アンカースクリューを用いたメカニクスの基本概念と選択
5. アンカースクリュー植立後の確認—注意事項と投棄
6. アンカースクリューの除去操作と注意点

Part 4 歯科矯正用アンカースクリュー活用術

① 上顎前突

予後不良の上顎第二小臼歯および下顎第一小臼歯を抜き、アンカースクリューとAGPBを固定源として4/4の一括遠心移動を行った症例
アンカースクリューの脱落に対応し、片顎第一小臼歯抜去にて上顎前突の改善を行った症例 ほか

② 下顎前突

アンカースクリューにより下顎列全身の遠心移動を行い前歯部被蓋を改善した骨格性反対咬合症例
アンカースクリューにより臼歯部の近心移動を防止しつつ下顎前歯の舌側移動を行った叢生を伴う下顎前突症例

③ 上下顎前突

アンカースクリューとAGPBを併用して大臼歯の固定と圧下を行い叢生と正中線の偏位を伴うハイアングルに対応した症例
アンカースクリューとMPMD装置を併用して上下顎大臼歯の遠心移動を行い上下顎前突を改善した症例 ほか

④ 開咬

アンカースクリューとパラタルバーを併用して上顎大臼歯を圧下し、下顎のオートローテーションによりハイアングルの開咬を改善した症例
アンカースクリューとダブルパラタルバーを併用して上顎大臼歯の圧下を行った症例 ほか

⑤ 過蓋咬合

アンカースクリューにより犬歯を遠心移動して叢生と上顎前突を改善し、さらにアンカースクリューを追加して前歯部を圧下した症例
アンカースクリューとAGPBの併用により上顎前突と過蓋咬合を改善した症例 ほか

⑥ 叢生

アンカースクリューによって犬歯の遠心移動を行い上下前歯部叢生の改善を行った症例
アンカースクリューによって犬歯の牽引を行い上下前歯部叢生の改善を行った症例 ほか

⑦ M.T.M.

アンカースクリューを用いて片側下顎第三大臼歯の近心移動を行った症例
アンカースクリューを固定源として下顎大臼歯の整直を行った症例 ほか

⑧ ガミースマイル

アンカースクリューとAGPBを併用してガミースマイルを伴う上顎前突を改善した症例
アンカースクリューとAGPBを併用して上顎大臼歯を圧下させガミースマイルを改善した症例 ほか

⑨ その他

アンカースクリューとAGPBを併用して正中離開と缺状咬合を改善した症例
アンカースクリューにより上下顎大臼歯の近心移動を行い小臼歯の先天性欠如を伴う切端咬合を改善した症例 ほか

column アンカースクリュー臨床のヒント〜こういうときはこうやって使うと効果的
AGPBとMPMD装置の基本設計について


関連書籍のご案内

チェアサイド・ラボサイドの
新 矯正装置ビジュアルガイド

後藤滋巳・石川博之・
榎宏太郎・山田一尋 編著

矯正装置を作製・使用するためのパーフェクトガイド
各装置ごとに、患者さんに渡せる説明用の
リーフレット付き！

■A4判変型/368頁/カラー
■定価(本体 15,000円+税)
ISBN978-4-263-44457-3



矯正歯科治療
この症例にこの装置

第2版

後藤滋巳・清水典佳・
榎宏太郎・森山啓司・石川博之 編著

好評の臨床ガイドブックがリニューアルで、
さらにバージョンアップ！
矯正治療の疑問をズバリ解決する一冊

■A4判変型/376頁/カラー
■定価(本体 19,000円+税)
ISBN978-4-263-44514-3



医歯薬出版 ご注文承り書

症例でわかる 歯科矯正用アンカースクリュー活用術

()冊

() ()冊 () ()冊

●納入店で指定希望

ご指定納入店名

※納入店ご指定の場合
手数料はかかりません

●直送希望

(2つの方法から
お選びください)

①	代 引450円
②	後払い400円*

※②の後払いの請求書は
(株)ネットプロテクショ
ンズから別送となります

●お名前

●TEL

●ご住所 (〒 —)