


# インプラント・ ガイドッドサージェリー

デジタルソリューションによる安全・安心な治療

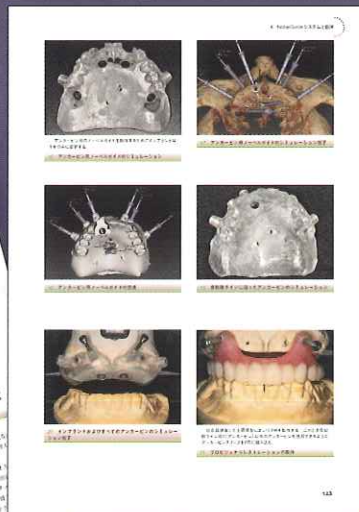
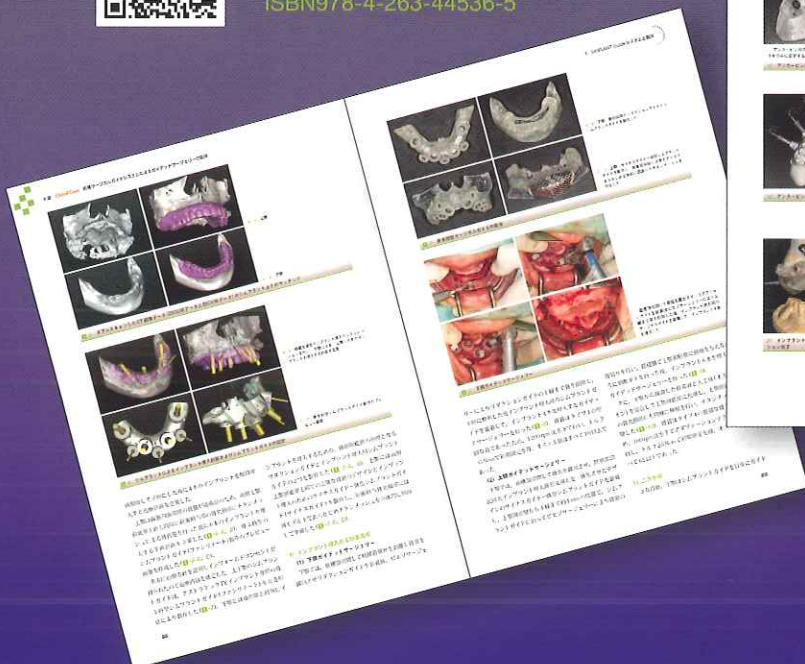
水木 信之・末瀬 一彦 編著

デジタルワークフローに基づく確実性・安全性の確保!  
これからのインプラント治療のスタンダード、  
ガイドッドサージェリーのすべてがここに!

- デジタルソリューションによる客観的で正確な検査・診断、治療計画に基づいた、術者の勘や経験によらない安全な埋入手術；インプラント・ガイドッドサージェリーにかかわるすべてを網羅。
- CTによる骨の評価に基づくインプラント治療計画の原理原則とともに、難易度が高い症例の治療計画立案の必須事項を解説しています。
- ナビゲーションシステムおよびサージカルガイドシステムによるガイドッドサージェリーについて総括するとともに、代表的な6つのサージカルガイドシステムの特徴と、各システムを用いたインプラント治療における検査・診断-治療計画-埋入手術-補綴治療の実際を提示しています。
- ガイドッドサージェリーの問題点、トラブルシューティング、インフォームドコンセントといった一歩進んだ臨床応用を図るためのヒントも解説しています。



■A4判/184頁/カラー  
■定価 (本体12,000円+税)  
ISBN978-4-263-44536-5



医歯薬出版株式会社  
〒113-8612 東京都文京区本駒込 1-7-10  
TEL.03-5395-7630 FAX.03-5395-7633  
<https://www.ishiyaku.co.jp/>

# インプラント・ガイドドサージェリー

デジタルソリューションによる安全・安心な治療



CONTENTS

## 序章 Introduction

インプラント治療の変遷——デジタルトータルソリューションによるガイドドサージェリーの時代へ

## 1章 Inspection & Diagnosis

ガイドドサージェリーのための  
デジタル機器と検査・診断

1. インプラント治療における歯科用CBCT 検査の重要性
2. モデルスキャナー・口腔内スキャナー
3. 3D プリンターと立体模型

## 2章 Characteristic

ガイドドサージェリーシステムの特徴

1. インプラント・ガイドドサージェリーとは
2. サージカルガイドシステムによるガイドドサージェリーの特徴

## 3章 Evaluation & Planning

ガイドドサージェリーのための骨の評価と  
治療計画立案

1. 骨形態および骨質の評価
  - 1) インプラント埋入における骨形態の評価および解剖学的留意点
  - 2) 顎骨の構造および骨質
2. インプラント治療計画立案
  - 1) 治療計画の原理原則と難易度評価
  - 2) 骨移植および軟組織移植を伴う場合の治療計画

## 4章 Clinical Cases

各種サージカルガイドシステムによる  
ガイドドサージェリーの臨床

1. SIMPLANT Guide システムと臨床
2. Dentsply SIRONA implant solution の  
サージカルガイドシステムと臨床
3. Straumann Guide システムと臨床
4. NobelGuide システムと臨床
5. BoneNavi システムと臨床
6. Landmark Guide システムと臨床

## 5章 Clinical Tips

ガイドドサージェリーの臨床応用における留意点

1. ガイドドサージェリーの問題点
2. ガイドドサージェリーのトラブルシューティング
3. 患者への治療説明における留意点

## Column

- ・最新のインプラント埋入手術ナビゲーションシステムNaviDent
- ・サージカルガイドおよびプロビジョナルレストレーション製作における技工上の留意点
- ・無料のインプラント治療計画ソフトBlue Sky Plan

## 関連書籍のご案内

補綴臨床別冊

### 最新 デジタルデンティストリー

口腔内スキャナー、CAD/CAM・ジルコニア、  
ガイドドサージェリー、3Dプリンター

末瀬一彦・宮崎隆 編

一般社団法人 日本デジタル歯科学会 監修

歯科医師・歯科技工士必携！進化を続けるデジタルデンティストリー  
全般について、豊富な症例とともに最新情報をまとめて特集！

■A4判変型／166頁／カラー

■定価（本体6,500円＋税）

注文コード：370640



### 口腔インプラント治療指針 2016

公益社団法人


日本口腔インプラント学会 編

臨床の現場で実際に活用できる口腔イン  
プラント治療に対してのガイドラインです。

■A4判／114頁／2色

■定価（本体 2,500円＋税）

ISBN978-4-263-45794-8



## 医歯薬出版 ご注文承り書

インプラント・ガイドドサージェリー デジタルソリューションによる安全・安心な治療

( )冊

( ) ( )冊 ( ) ( )冊

●納入店ご指定希望

ご指定納入店名

※納入店ご指定の場合  
手数料はかかりません

●直送希望

(2つの方法から  
お選びください)

①	代引450円
②	後払い400円*

※②の後払いの請求書は  
(株)ネットプロテクショ  
ンズから別途となります

●お名前

●TEL

●ご住所 (〒 — )

★必要事項をご記入の上、FAX. 03-5395-7633 にご送信ください。★弊社ホームページ <https://www.ishiyaku.co.jp/> からもお申し込みいただけます。  
医歯薬出版株式会社 〒113-8612 東京都文京区本駒込1-7-10 TEL.03-5395-7630