


補綴臨床 別冊

歯科医師・
歯科技工士
必携!

最新 デジタル デンティストリー



口腔内スキャナー CAD/CAM・ジルコニア ガイデッドサージェリー 3Dプリンター

末瀬一彦・宮崎 隆 編
一般社団法人 日本デジタル歯科学会 監修

■ A4判変型/168頁/カラー
■ 定価(本体6,500円+税)
注文コード: 370640

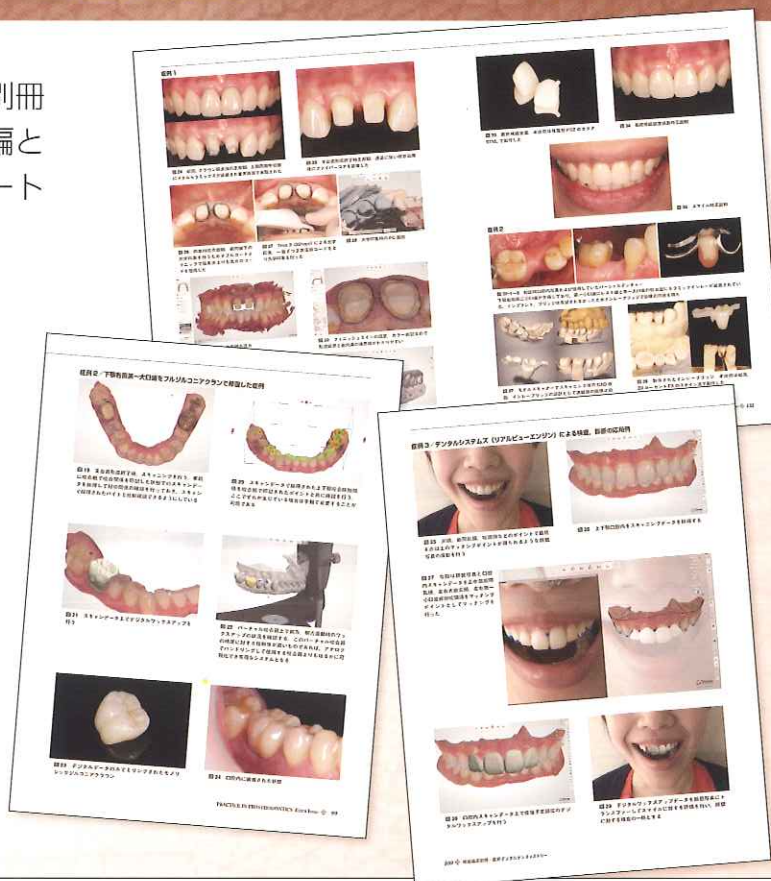


進化を続けるデジタルデンティストリー全般について、
豊富な症例とともに**最新情報**をまとめて特集!

本書は、好評いただいた「補綴臨床 別冊 最新 CAD/CAM 歯冠修復療」の続編と位置づけ、さらなる情報のアップデートを目的に企画されました。

近年の歯科材料の進歩と一気に進んだ機器・システムのデジタル化の現状、特にCAD/CAM、口腔内スキャナー、3Dプリンター、インプラント治療のデジタル化などをわかりやすく解説しています。

臨床応用編では、CAD/CAM冠、モノリシックジルコニア、ガイデッドサージェリー、口腔内スキャナーを用いた多くの症例などを供覧。



最新 デジタルデンティストリー

CONTENTS

序章 デジタル化はわれわれに何をもたらしたか？

第1章 材料の進歩

セラミック系材料
レジン系材料

第2章 機器・システムの進歩

システムのクローズド化、オープン化とは
口腔内スキャナーの基本
口腔内スキャナーシステムの進歩
インプラントのデジタル化
3Dプリンターによる補綴装置製作の現状
CBCTの現状と今後の展望

第3章 臨床例

臨床の選択基準
CAD/CAM冠
CEREC システム
3Shape TRIOS
3Mトゥルーデフィニション
トロフィー3DI プロα
シリカ系セラミックブロックを用いた
CAD/CAM 前歯部修復・補綴治療
高透光性ジルコニア
臼歯部モノリシックジルコニア
インプラント・ガイドドサージェリーの
有用性

関連書籍のご案内


補綴臨床 別冊

最新 CAD/CAM 歯冠修復治療

日本デジタル歯科学会 監修
末瀬一彦・宮崎 隆 編

CAD/CAM の基本はもちろんのこと、
保険収載で注目の「CAD/CAM 冠」から
デジタルデンティストリーによる最新の
審美修復治療まで、「CAD/CAM の
いま」がわかる一冊

■ A4判変型/146頁/カラー
■ 定価 (本体6,300円+税) 注文コード: 350570




臨床に役立つ材料選択と接着操作 CAD/CAM マテリアル 完全ガイドブック

フルジルコニアクラウン プレスセラミックス
保険適用ハイブリッドレジン 金属冠

伴 清治 編著

症例に対応したマテリアルの科学的選択と
接着操作を成功に導く歯科医師、
歯科技工士必携の最強コンサルト！

■ A4判変型/96頁/2色
■ 定価 (本体4,800円+税) ISBN978-4-263-46420-5



医歯薬出版 ご注文承り書

最新 デジタルデンティストリー ()冊

補綴臨床 別冊 最新 CAD/CAM 歯冠修復治療 ()冊

臨床に役立つ材料選択と接着操作 CAD/CAM マテリアル完全ガイドブック フルジルコニアクラウン プレスセラミックス 保険適用ハイブリッドレジン 金属冠 ()冊

● 納入店ご指定希望 (ご指定納入店名)
※納入店のご指定の場合
手数料はかかりません。

● 直送希望
(2つの方法から
お選びください。)

①	代引 450円
②	後払い 400円*

*②の後払いの請求書は
(株)ネットプロテクションズ
から別送となります。

● お名前

● TEL

● ご住所 (〒 -)

★必要事項をご記入のうえ、FAX.03-5395-7633にご送信ください。★弊社ホームページ<https://www.ishiyaku.co.jp/>からもご注文いただけます。