

藤本研修会

Standard Textbook 1

# Endodontology

監修 石井 宏

著 伊藤 創平  
牛窪 敏博  
牛島 正雄  
梅田 貴志  
尾上 正治  
田中 浩祐  
林 佳士登  
檜山 雄彦  
渡邊 征男

## 満を持して誕生!

### 伝統と実績の「藤本研修会」シリーズ第1弾

北米の臨床研修プログラムを日本で学ぶことができると、長年高く評価され続けている藤本研修会。その充実したプログラムに準じて構成された『藤本研修会 Standard Textbook』シリーズの第1弾『Endodontology』は、膨大なエビデンスと臨床経験に裏打ちされた歯内療法の真のスタンダードを学ぶことができる待望の一冊です。歯内療法において、何をみるべきか、どんなリスクがあるのか、そしてその手技にはどんな効果があるのかを、日常臨床での活用・応用を想定して解説しています。「臨床力を上げたい」と願う歯科医師必携の一冊として、ぜひご一読ください。

詳しい  
情報は  
こちら



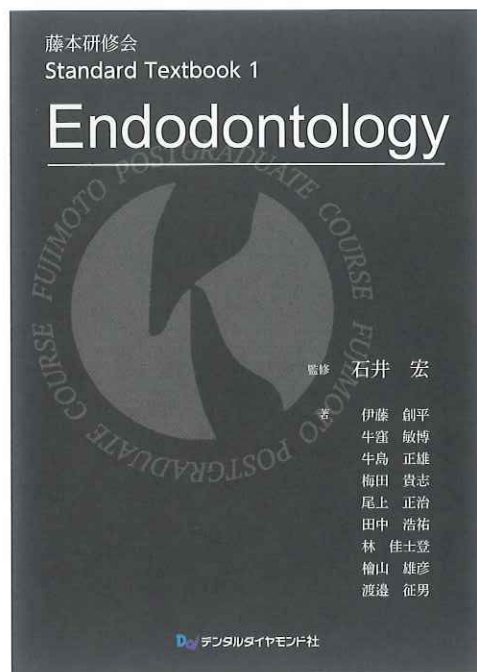
# グローバルスタンダードな 歯科治療を 実践するには、 何が必要だろうか？

天然歯保存のニーズが高まっている現在、これまで以上に責任ある治療介入が問われるようになっていきます。

先人が積み重ねてきた膨大なエビデンスのなかから、この症例において必要な情報は何か？

各種検査結果と臨床所見からどのように診断し、どのような臨床判断を下すか？

『藤本研修会 Standard Textbook』は、グローバルスタンダードな歯科治療を実践するための考え方と方法論を学ぶうえで最適なシリーズです。



藤本研修会

Standard Textbook 1

A4判・228頁・オールカラー  
本体14,000円+税

# Endodontology

「保存か抜歯か」の高度な臨床判断が求められ、そして繊細な治療技術をも要求される歯内療法。予後を期待できる治療を提供するために必要な臨床判断力を養う各種エビデンスの整理と治療方法を解説した本書は、グローバルスタンダードな根管治療を行うにあたって欠かせない一冊です。

## Chapter 1 根管治療の成功率

Chapter 1-1 (林 佳士登)  
根管治療成功のクライテリアと予後

## Chapter 2 診査・診断・意思決定

Chapter 2-1 (伊藤 創平)  
診査・診断にあたって

Chapter 2-2 (伊藤 創平)  
問診

Chapter 2-3 (伊藤 創平)  
歯髓診査

Chapter 2-4 (伊藤 創平)  
歯周組織診査

Chapter 2-5 (伊藤 創平)  
エックス線写真診査

Chapter 2-6 (伊藤 創平)  
診断

Chapter 2-7 (田中 浩祐)  
痛みの診断

Chapter 2-8 (田中 浩祐)  
意思決定

## Chapter 3 基本的な治療プロトコール

Chapter 3-1 (梅田 貴志)  
無菌的処置

Chapter 3-2 (尾上 正治)  
根管形成

Chapter 3-3 (尾上 正治)  
化学的根管洗浄

Chapter 3-4 (渡邊 征男)  
貼薬

Chapter 3-5 (梅田 貴志)  
根管充填

## Chapter 4 歯内療法処置歯における 修復処置

Chapter 4-1 (渡邊 征男)  
歯冠側からの漏洩  
Coronal leakage

Chapter 4-2 (尾上 正治)  
歯冠修復処置

Chapter 4-3 (牛島 正雄)  
歯内療法領域における接着

Chapter 5  
再治療

Chapter 5-1 (牛窪 敏博)  
再根管治療の意思決定

Chapter 5-2 (牛窪 敏博)  
歯冠修復物の撤去とポスト除去

Chapter 5-3 (牛窪 敏博)  
充填材の除去

Chapter 5-4 (牛窪 敏博)  
レッジのマネージメント

Chapter 5-5 (梅田 貴志)  
穿孔のマネージメント

Chapter 5-6 (牛窪 敏博)  
破折ファイルのマネージメント

Chapter 6  
外科的歯内療法

Chapter 6-1 (田中 浩祐)  
歯根端切除術

Chapter 6-2 (伊藤 創平)  
意図的再植術

Chapter 7  
歯内療法とその隣接領域

Chapter 7-1 (林 佳士登)  
生活歯髄療法

Chapter 7-2 (檜山 雄彦)  
根未完成歯のマネージメント

Chapter 7-3 (檜山 雄彦)  
Crack tooth syndromeと  
垂直性歯根破折

Chapter 7-4 (林 佳士登)  
石灰化症例のマネージメント

Chapter 7-5 (田中 浩祐)  
歯内療法専門医院における  
痛みのマネージメント

Chapter 7-6 (渡邊 征男)  
歯内-歯周病変  
Endodontic-periodontal lesion

ONE POINT

- 冷試験・温試験・電気歯髄診を必ず組み合わせる
- CBCT(コーンビームCT)をどう考えるか
- 実際の臨床では、生物学的な側面だけでは意思決定できない
- 作業長終末はどこが理想的か?
- ルースファイリング
- 穿通ファイルの是非
- 水酸化カルシウム試薬を使用するにあたって他




何をどう診査し、  
診断するのが  
わかる

適切な診査・診断なくして、最適な治療法を選択することはできません。基本的な診査方法から、判断の難しい痛みの診断まで、詳細かつ簡潔に解説しています。



根拠となる  
エビデンスを  
網羅的に提示

根拠ある治療を実践するうえで欠かせないエビデンスをわかりやすく紹介。適切な臨床判断を導くだけでなく、インフォームド・コンセント時にも活用できるでしょう。




予後を期待できる  
治療を行うための  
ノウハウがわかる

治療ステップごとに理解しておきたいエビデンスと、「実際に何をすればいいのか」を歯内療法専門医による症例を交えて解説。生活歯髄療法や根未完成歯のマネージメント法も解説しています。


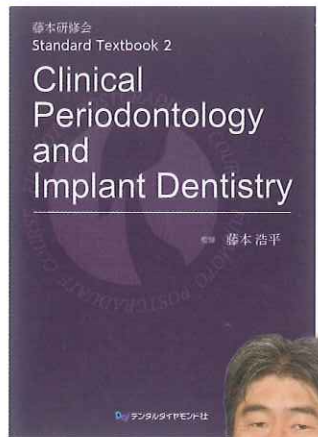


藤本研修会  
Standard Textbook シリーズ  
順次発売!!




**1**  
**Endodontology**  
石井 宏  
2006年 ペンシルバニア大学歯学部  
歯内療法学科大学院卒  
米国歯内療法専門医


Coming Soon



**2**  
**Clinical Periodontology and Implant Dentistry**  
藤本 浩平  
2001年 ワシントン大学歯学部歯周病科大学院卒業  
Master of Science in Dentistry (M.S.D.) 修得  
ワシントン大学歯学部最優秀臨床教授賞受賞  
2003年 カリフォルニア歯周病学会  
(California Society of Periodontists)、  
インプラント研究部門 最優秀賞受賞  
2005年 アメリカ歯周病学会認定医取得  
Diplomate, American Board of Periodontology



**3**  
**Occlusion**  
錦織 淳  
2012年 インディアナ大学補綴科大学院卒  
2013年 Master of Science in Dentistry  
(M.S.D.) 修得  
米国歯科補綴専門医  
東京歯科大学水道橋病院臨床講師



**4**  
**Orthodontology**  
加治初彦  
1984年 ウェストバージニア大学  
TMJクリニックレジデント  
同大学 Teaching Assistant  
1986年 Master of Science取得

※発行の順番によりシリーズ番号が変更になる場合があります。

藤本研修会 Standard Textbook 1  
**Endodontology** 注文書

お取引先の販売店、または弊社下記FAXにお申し込みください。  
**FAX 03-6801-5009**

フリガナ お名前		ご診療所名	
ご住所	〒		
TEL		お取引先 販売店名	