

歯科技工 別冊

審美歯科技工の探求

Clinical Methods and Recognition of Porcelain Systems for Multiple Layering Technique

オールセラミックス時代の多色築盛テクニック

小田中 康裕 編

ハイエンドな審美補綴装置製作のための テクニックがここに!!

〈本書の3つの特徴〉

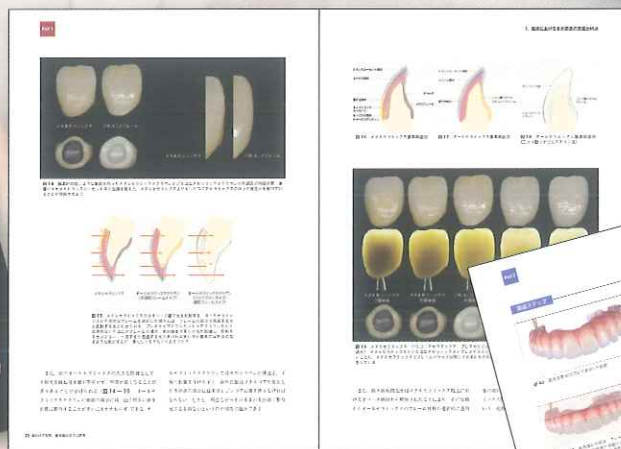
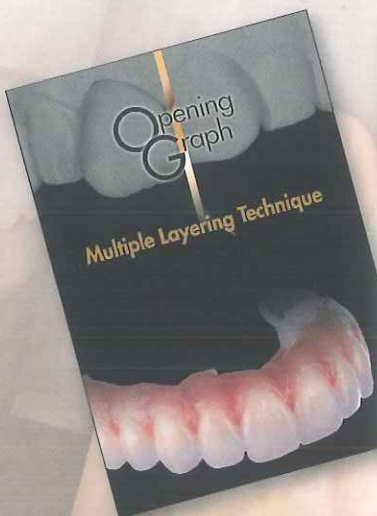
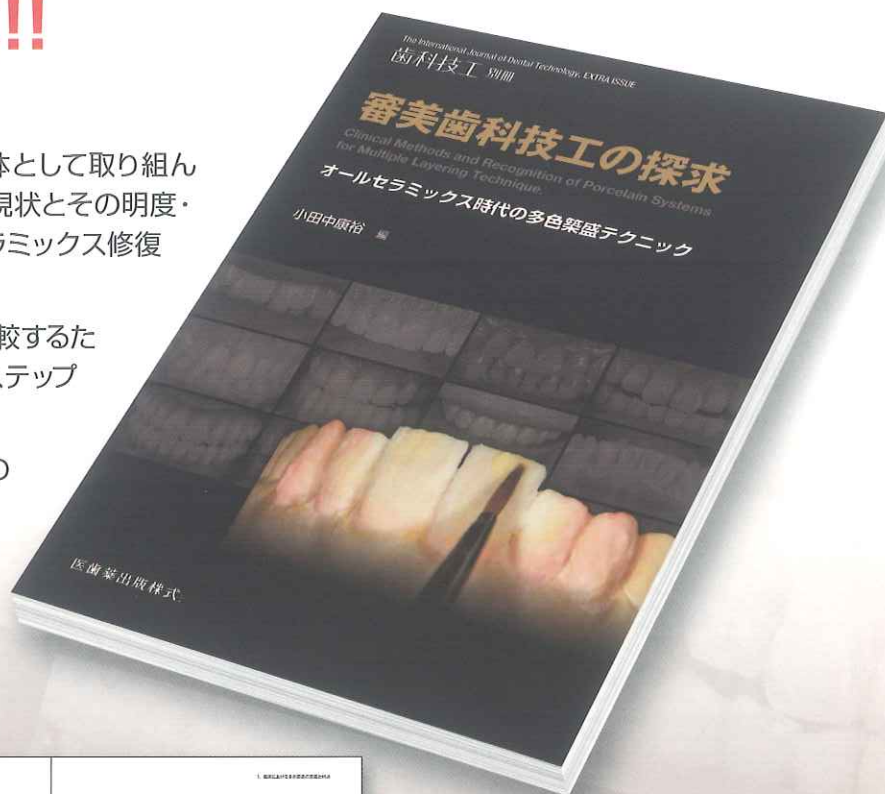
◆これまで基本築盛や表面ステイン法を主体として取り組んできた方に向けて、臨床における多色築盛の現状とその明度・透光性のコントロールに重要となるオールセラミックス修復の基礎知識をまとめました。

◆各社より販売されている陶材システムを比較するため、同一の課題症例に対するクラウンの製作ステップを紹介しています。

◆臨床編では、著名セラミストによる多くのステップ写真を交え、目標歯に対しどのような配合の陶材をどのような位置に置くかといった実践例を詳説しています。

■A4判/132頁/カラー

■定価(本体5,900円+税) 注文コード:360700



医歯薬出版株式会社

〒113-8612

東京都文京区本駒込 1-7-10 TEL.03-5395-7630 FAX.03-5395-7633

<http://www.ishiyaku.co.jp/>

Opening Graph

Part 1 これから多色築盛を始める人へ

1. 臨床における多色築盛の意義と利点
2. オールセラミックス修復の基礎知識
3. 蛍光性と透光性に見る天然歯の考察

Part 2 同一症例に見る各社陶材の築盛システム

1. 課題症例についての概要
2. Initial Zr-FS
3. Creation ZI-CT
4. VINTAGE ZR
5. VM9
6. IPS e.max Ceram
7. CERABIEN ZR

Part 3 多色築盛によるキャラクターの表現

1. 形成を最小限に留めたラミネートベニア製作
2. 歯質の色調を活用した下顎両側側切歯の製作
3. 近遠心で異なる色調の再現
4. ジルコニアの下地処理から始まる多色築盛
5. 象牙質色調の重要性
6. 白帯の表現と独立感を出すブリッジワーク
7. 変色支台歯への対応例
8. インプラント支台と天然歯支台の同時色調再現
9. 細分化して読み取る天然歯の特徴
10. 残存組織との調和を目指した歯肉付きブリッジ
11. ジルコニアフルブリッジにおける歯肉部の築盛

好評発売中 ● 月刊「歯科技工」別冊のご案内

歯科技工 別冊

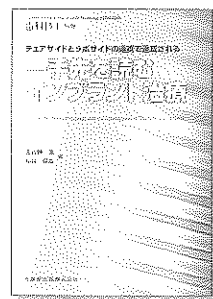
チェアサイドとラボサイドの連携で達成される 一手先を読むインプラント治療

古谷野潔・桜井保幸 編

現代のインプラント治療・技工の最新入門書!

チェアサイドとの連携に必要な知識や技術的事項をわかりやすく解説した必携の一冊!

■A4判/120頁/カラー ■定価(本体 5,800円+税) 注文コード:360690



歯科技工 別冊


超高齢社会を見据えた パーシャルデンチャーの製作

予知性を考慮したリジッドサポートの技工術式

玉置勝司・佐藤幸司 編

リジッドサポートによるパーシャルデンチャー製作のためのテクニカルガイド

■A4判/116頁/カラー ■定価(本体 5,800円+税) 注文コード:360680



医歯薬出版 ご注文承り書

歯科技工 別冊

審美歯科技工の探求 オールセラミックス時代の多色築盛テクニック

()冊

チェアサイドとラボサイドの連携で達成される 一手先を読むインプラント治療

()冊

超高齢社会を見据えた パーシャルデンチャーの製作

()冊

●納入店で指定希望

ご指定納入店名

※納入店ご指定の場合
手数料はかかりません

●直送希望

(2つの方法からお選びください)

①	代引450円
②	後払い400円*

※②の後払いの請求書は
(株)ネットプロテクションズから別送となります

●お名前

●TEL

●ご住所(〒 —)

★必要事項をご記入の上、FAX. 03-5395-7633 にご送信ください。★弊社ホームページ <http://www.ishiyaku.co.jp/> からもお申し込みいただけます。

医歯薬出版株式会社 〒113-8612 東京都文京区本駒込1-7-10 TEL.03-5395-7630