

平成28年対応の最新版! 歯科医療関係者必携の1冊

歯科五法 コンメンタール

〔第2版〕

— 歯科関連法律の逐条解説 —

編著

社会歯科学会

(平成28年4月1日に社会歯科学研究会から名称変更)

- 平成26年6月に医療法をはじめ、歯科衛生士法、歯科技工士法が改正されて大きな話題となりましたが、本書はこれらの改正を含めた5つの法律(歯科医師法、歯科衛生士法、歯科技工士法、医療法、歯科口腔保健法)について、わが国で唯一、1条ごとに解説を加えたものです。
- 平成26年10月に発行した〔第1版〕に最新の法改正を加え、さらに解説内容もより充実させた〔第2版〕です。
- 歯科五法の逐条解説のほか、各法律の制定の経緯(第1章)、歯科医療にかかわる関連法規(第3章)も掲載し、より幅広い利用が可能となっています。

— 内容紹介 —

第1章 歯科五法制定の経緯

歯科医師法制定の経緯 / 歯科衛生士法制定の経緯 / 歯科技工士法制定の経緯 / 医療法制定の経緯 / 歯科口腔保健の推進に関する法律(歯科口腔保健法)制定の経緯

第2章 歯科五法コンメンタール

歯科医師法コンメンタール / 歯科衛生士法コンメンタール / 歯科技工士法コンメンタール / 医療法コンメンタール / 歯科口腔保健の推進に関する法律コンメンタール

第3章 歯科医療関連法規

歯科五法(歯科医師法施行令 / 歯科医師法施行規則 / 歯科衛生士法施行令, など) / 医療衛生法規(医師法 / 保健師助産師看護師法(抄) / 診療放射線技師法(抄), など) / 保健衛生法規(地域保健法(抄) / 健康増進法(抄) / 学校保健安全法(抄), など) / 医療保障・社会福祉・介護保険関連法規(健康保険法(抄) / 保険医療機関及び保険医療費担当規則 / 高齢者の医療の確保に関する法律(抄) / 介護保険法(抄), など) / 予防・薬事関連法規(感染症の予防及び感染症の患者に対する医療に関する法律(抄) / 予防接種法(抄) / 医薬品、医療機器等の品質、有効性及び安全性の確保等に関する法律(抄), など) / その他の法規(日本国憲法(抄) / 刑法(抄) / 民法(抄) / 労働基準法(抄), など)

歯科五法 コンメンタール

〔第2版〕

— 歯科関連法律の逐条解説 —

(編著) 社会歯科学会

平成28年度対応の
最新第2版!

歯科医療
関係者必携
の1冊

本邦で唯一、歯科医療に関連が深い5つの法律(歯科五法: 歯科医師法、歯科衛生士法、歯科技工士法、医療法、歯科口腔保健法)の各条文について一冊ごとに解説。
歯科五法の逐条解説のほか、各法律の制定の経緯(第1章)、歯科医療にかかわる関連法規(第3章)も掲載し、より幅広い利用が可能。

HYORON

B5判・332頁・定価(本体3,500円+税)

株式会社 **ヒョーロン**・パブリリッシュヤーズ

〒101-0048 東京都千代田区神田司町2-8-3 第25中央ビル
Tel.03-3252-9261~4 Fax.03-3254-3876
<http://www.hyoron.co.jp>

目でみて納得!

“写真でマスターする”を コンセプトにした好評シリーズ!

A4判・オールカラー・定価(本体6,500円+税)

■支台歯形成の質を高めることは、診療の質を
高めることです!

支台歯形成の 基本テクニック


著

小川 匠・平林里大
井川知子・加納貴充
(鶴見大学歯学部)

■第一線のエキスパートによる
支台歯形成のワザを、実際の
流れに沿って再現!

■写真中心なので、みるだけで
具体的な形成テクニックを
学べます!

■経験に基づく形成のノウハウ
や基本のポイントが満載!



88頁

■インプラント治療を安全かつ確実なものとする
ために!


インプラント 埋入のための前処置, 6つのテクニック

著

高橋 哲
(東北大学大学院歯学研究科)

■「ソケットプリザベーション」をはじめ、
吸収した顎堤にインプラント治療を行う
際の「骨移植術」、チタンメッシュを用
いた「骨造成術 (TIME technique)」
などについて、治療ステップを追って
わかりやすく解説!

■日常臨床の中で遭遇する機会が多い
症例を中心に、一連の手技を“ステップ
ごとく写真で解説”しているため、初学
者からベテランの歯科医師まで、幅広
く活用できます。



88頁

■本当に必要な知識だけを、写真とイラストで
わかりやすく解説!

たったこれだけ!

MTM基本の「き」


編著

山本英之 (東京都千代田区)
ほか

■ボンディングやペンディングから
臨床応用まで、すべてカラー
ビジュアルで解説!

■アップライトやエクストル
ジョンなどは、臨床ステップの
プロセス写真で解説!

■巻末の器材一覧とパターン別
症例集をマスターすれば、
明日からチャレンジできる!



88頁

■大好評の『切開と縫合の基本と臨床』実技版、
切開と縫合の基本がよくわかる!

切開と縫合の 基本テクニック


著

杉崎正志
(東京慈恵会医科大学)

■切開-剥離-縫合の過程を
写真のみで解説!

■“針はどこから刺せばいいの?”
こんな疑問にも、カラービジュ
アルで示す!

■コンパクトな頁数に、最低限こ
れだけはこの基本テクニック
を網羅!



80頁