

歯科臨床の  
エキスパートを  
目指してⅢ

# インプラントレストレーション

## 11~14巻+別巻セット

山崎長郎 監修

11~14巻+別巻セット  
A4判変型/536頁/  
オールカラー/函入り  
定価 38,850円 (本体37,000円+税5%)  
ISBN978-4-263-44580-8

発売記念  
特別定価

(2013年12月31日まで)

35,700円 (本体 34,000円+税5%)

11巻 1~2 歯中間欠損症例  
編集:土屋賢司 ■112頁

12巻 部分欠損症例 1  
編集:小濱忠一・植松厚夫 ■120頁

13巻 部分欠損症例 2  
編集:小濱忠一 ■160頁

14巻 無歯顎症例  
編集:日高豊彦 ■116頁

別巻 ガイドライン  
編集:日高豊彦 ■28頁

補綴主導型インプラント治療の全容を網羅!  
新たなインプラント治療の方向性がここに—  
シリーズ「歯科臨床のエキスパートを目指して」  
第3期配本! [完結編] 9月末 待望の刊行!

第1期配本「コンベンショナルレストレーション 1~5巻」、第2期配本「ボンディッドレストレーション 6~10巻」に続く、「歯科臨床のエキスパートを目指して」シリーズ 第3期配本 完結編!

修復 補綴治療の根幹を模索し、既刊の「コンベンショナルレストレーション」、「ボンディッドレストレーション」をベースとして、現在のインプラント治療を補綴主導型の側面から見直し、それにより外科手技の改善・改良を加え、新たなるインプラント治療の方向性を示すことを目的とし、満を持して刊行!

本書は、現在考えられる最良かつ安全なインプラント治療に審美的側面あるいは補綴的側面を加味し、診査、診断から予後まで細部にわたり、そのステップを網羅して解説。歯の欠損状態(歯数、骨、軟組織の吸収程度)により4巻で構成、別巻にはインプラントの外科術式と補綴術式のガイドラインを収載した全5冊の画期的臨床書!



医歯薬出版株式会社

〒113-8612 東京都文京区本駒込1-7-10 TEL.03-5395-7630 FAX.03-5395-7633 <http://www.ishiyaku.co.jp/>


# 補綴主導型インプラントを成功に導くための診査・診断 および治療戦略を、詳細に解説。歯の欠損状態により4巻で構成。 別巻にはインプラントの外科・補綴術式のガイドラインを収載。

## 11巻 1、2歯中間欠損症例

編集 土屋賢司

Minimal Structural Loss

Implant Restoration



前歯部1～2歯欠損に対して、  
周囲骨、周囲難組織および隣在歯の状況を  
考慮しながら、審美的で予知性の高い  
インプラント治療を進める方法を、  
独自のフローチャートに従ってまとめた。

### 単独歯インプラントの適応症

1. 上顎前歯の欠損補綴—ブリッジかインプラントか
2. 抜歯原因と抜歯高の条件による治療選択
3. 抜歯窩の治癒機転（組織的変化と実際）

### 予知性を高める術式の選択

1. 垂直的骨吸収の大きな破折歯の抜歯窩のマネジメント
2. 骨吸収のない破折歯の抜歯即時埋入インプラント
3. 事故外傷の中切歯の抜歯後インプラントレストレーション
4. 失活変色歯の抜歯即時埋入インプラント
5. 歯肉縁下齶蝕—挺出による垂直的増大と結合組織移植による水平的増大

### 欠損部歯槽堤の分類と単独歯インプラント

1. 欠損部歯槽堤への単独歯インプラント

### 単独歯インプラントの上部構造

1. 上部構造の固定—スクリューリテイニングか、セメントリテイニングか
2. 前歯部単独歯インプラントのためのカスタムアバットメント
3. ティッシュスカルプティングからカスタムインプレッションまで
4. 単独歯インプラント修復のためのカスタムアバットメントの製作

### ガイドドサージェリー

1. 単独歯インプラントのガイドドサージェリー

### 応用臨床例

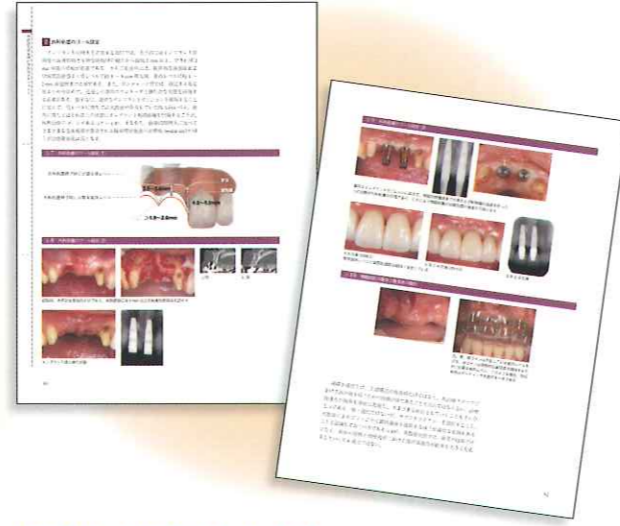
1. 抜歯窩のマネジメントによる前歯部単独歯インプラントの二つの治療計画

## 12巻 部分欠損症例 1

編集 小濱忠一・植松厚夫

Moderate Structural Loss 1

Implant Restoration



少数歯欠損症例を中心に、  
補綴主導型インプラントにより審美的・機能性の  
回復と同時に残存歯を保護するための  
審査・診断と治療の実際を解説。  
前歯部多数歯欠損症例の外科的治療戦略も詳述。

### 補綴主導型インプラント治療とは

1. 外科主導型と補綴主導型インプラント治療の相違点
2. 少数歯欠損における診査・診断の要点

### 補綴主導型インプラント治療を成功に導くための診査・診断と治療計画

1. 補綴主導型インプラント治療のための診断用ワックスアップ
2. 補綴主導型インプラント治療のデジタル化の進展

### 前歯部欠損症例の外科的マネジメント

1. 治療計画と外科処置の目標設定
2. インプラント周囲組織の特徴と外科処置の予知性
3. 条件別外科的治療戦略
4. 前歯部多数歯欠損症例における外科処置の留意事項
5. 前歯部におけるインプラントサイトの造成

### 応用臨床例

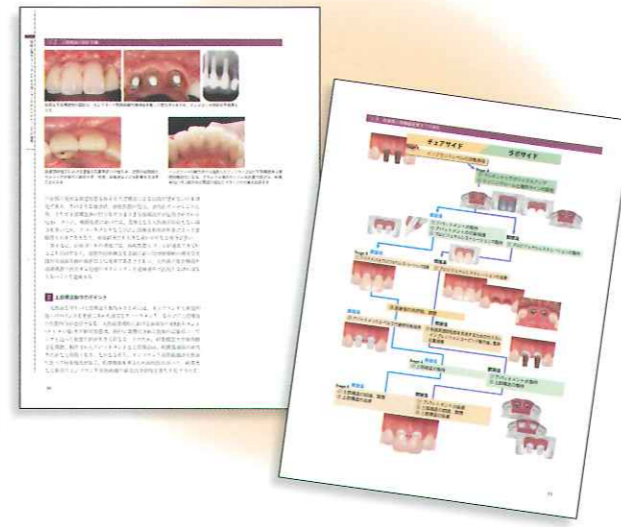
1. コンピュータガイドシステムを用いた前歯部多数歯欠損のインプラントレストレーション
2. 下顎片側遊離端欠損のインプラントレストレーション

## 13巻 部分欠損症例 2

編集 小濱忠一

Moderate Structural Loss 2

Implant Restoration



多数歯欠損症例へのインプラントの応用を、  
咬合再構成のための診査・診断から、顎機能障害の  
治療、矯正治療、臼歯部欠損で骨吸収著しい症例の  
外科的治療戦略まで含めて解説。  
補綴主導型インプラントに必須のラボサイドとの  
連携も詳述。

### 診査・診断と治療計画の立案

1. 咬合崩壊症例における治療ゴールの設定と治療戦略
2. 補綴的対応で咬合再構成可能な症例の治療計画と治療のポイント
3. 顎機能障害を有する症例の治療計画と治療のポイント
4. 歯列不正を有する症例の治療計画と治療のポイント

### 臼歯部欠損症例の外科的マネジメント

1. 補綴設計基準とインプラントの埋入
2. インプラントサイトにおける骨の高さ不足への対応
3. 臼歯部インプラント周囲組織の外科的改善

### 補綴主導型インプラントを可能にするためのラボサイドとの連携

1. 上部構造の材料と設計
2. 前歯部インプラント補綴を成功に導くためのキーポイント
3. 臼歯部上部構造の製作から装着まで

### 応用臨床例

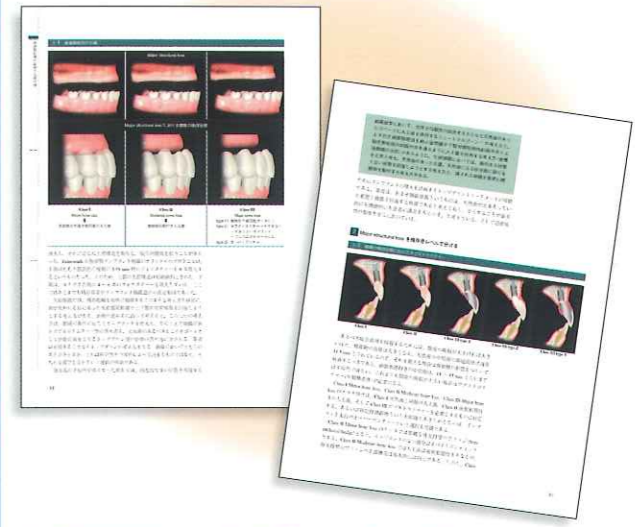
1. 中間歯欠損にインプラントを応用した症例
2. 咬合平面の改善を要する症例における臼歯部インプラントの治療計画
3. 遊離端欠損症例への対応
4. すれ違い咬合への対応

## 14巻 無歯顎症例

編集 日高豊彦

Major Structural Loss

Implant Restoration



無歯顎顎堤の吸収状態の分類に従い、  
固定式インプラントブリッジから  
インプラントオーバーデンチャーまでを、  
豊富な症例により解説。  
インプラント治療後のメンテナンスと、  
インプラント周囲炎の  
診断・予防・対応についても解説。

### 無歯顎症例の診断と治療計画

1. 無歯顎補綴におけるインプラント
2. 無歯顎インプラント補綴のための顎位の決定
3. 無歯顎症例の分類とインプラント補綴設計

### Class I :

#### 軽度骨吸収無歯顎症例のインプラント補綴

1. インプラントレストレーションの選択基準
2. サブストラクチャーの必要性を判断する

### Class II+Class III :

#### 中等度～重度骨吸収無歯顎症例のインプラント補綴

1. 歯根形態付き上部構造のインプラントブリッジ
2. サブストラクチャー付きインプラントブリッジ

### インプラント・オーバーデンチャー

1. インプラント・オーバーデンチャーの意義

### メンテナンスケアとインプラント周囲病変

1. インプラントレストレーションのメンテナンス
2. インプラント周囲組織のリスクアセスメント
3. インプラント周囲炎の治療

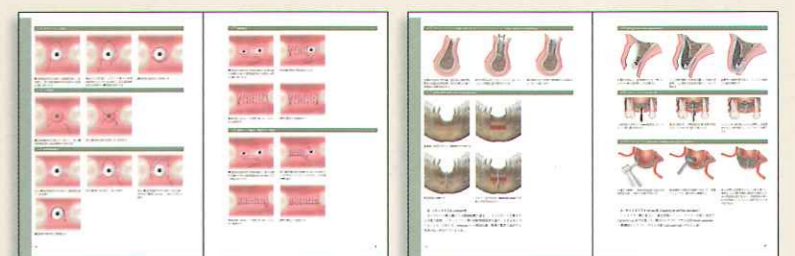
## 別巻 ガイドライン 編集：日高豊彦 インプラントの外科術式、補綴術式のガイドラインをビジュアルに収載。

### 1. インプラントの外科術式

- 1 軟組織処置の基本
- 2 主な軟組織処置
- 3 インプラントの埋入位置
- 4 硬組織処置
- 5 器材一覧

### 2. インプラントの補綴術式

- 1 Prosthetic emergence  
(インプラントから修復物への移行形態)



## コンベンショナルレストレーション

1~5巻+別冊セット

山崎長郎 監修

- ▶安全で的確な修復治療ができるための「診査・診断と処置の要点」をグローバルな視点から系統立てて整理!
- ▶美しい臨床写真, わかりやすいイラストなどにより, 歯周・外科・矯正・審美などを高度なレベルで連携させた修復治療をコンベンショナルレストレーション(基本的歯冠修復治療)として展開している. 21世紀初頭の歯科医療が到達しえたレベルを余すところなく提示.

**第1巻 診査・診断と診断用ワックスアップ**

編集: 西川義昌・植松厚夫

**第2巻 プロビジョナルレストレーション**

編集: 茂野啓示・北原信也

**第3巻 根管形成と支台築造**

編集: 鈴木真名・天川由美子

**第4巻 クラウンプレパレーション**

編集: 小濱忠一・瀬戸延泰

**第5巻 ブリッジとボンティック**

編集: 土屋賢司・大河雅之

**別冊付録** 1970年代から80年代の歯冠修復治療の原理原則と現在におけるそれらの位置づけ/総索引  
著: 茂野啓示

■A4判変型  
584頁  
オールカラー  
■定価36,750円  
(本体35,000円+税5%)  
ISBN978-4-263-40720-2



## ボンディッドレストレーション

6~10巻+別冊セット

山崎長郎 監修

- ▶デンティンボンディングシステムに基づく真の意味の「Minimal Intervention」を実現した保存修復・歯冠修復の全容を初めて体系化!
- ▶21世紀において実現した真の意味の「Minimal Interventionの修復治療」の診査・診断から歯質除去・接着・修復の処置全体までを, オリジナリティーあふれる発想と斬新なビジュアル構成で示した, 全5冊の画期的臨床書!

**第6巻 トゥースホワイトニング**

編集: 土屋賢司・北原信也

**第7巻 コンポジットレジンレストレーション**

編集: 西川義昌・天川由美子

**第8巻 ポーセレンインレー・アンレーレストレーション**

編集: 岡口守雄・南 昌宏

**第9巻 ポーセレンラミネートベニアレストレーション**

編集: 山崎長郎・大河雅之

**第10巻 オールセラミッククラウン・ブリッジレストレーション**

編集: 日高豊彦・土屋賢司

**別冊付録** ボンディッドレストレーション—コンベンショナルレストレーションを礎として実現した21世紀の低侵襲・審美歯冠修復治療/総索引  
著: 山崎長郎

■A4判変型  
620頁  
オールカラー  
■定価 38,850円  
(本体 37,000円+税5%)  
ISBN978-4-263-44210-4



切り取り

### 医歯薬出版 ご注文承り書

歯科臨床のエキスパートを目指してIII **インプラントレストレーション 11~14巻+別巻セット** ( )セット

歯科臨床のエキスパートを目指してI **コンベンショナルレストレーション 1~5巻+別冊セット** ( )セット

歯科臨床のエキスパートを目指してII **ボンディッドレストレーション 6~10巻+別冊セット** ( )セット

ご指定納入店 [ \_\_\_\_\_ ] (納入店ご指定の場合)  直送希望 (代金引換のみのお取り扱いとなります。一回の発送につき送料200円+代引手数料250円が別途かかります。)

●お名前

●ご住所 (〒 \_\_\_\_\_ )

●TEL. \_\_\_\_\_

★必要事項をご記入の上, FAX. 03-5395-7633にご送信ください。★弊社ホームページ <http://www.ishiyaku.co.jp/>からもお申し込みいただけます。

医歯薬出版株式会社 〒113-8612 東京都文京区本駒込1-7-10 TEL. 03-5395-7630